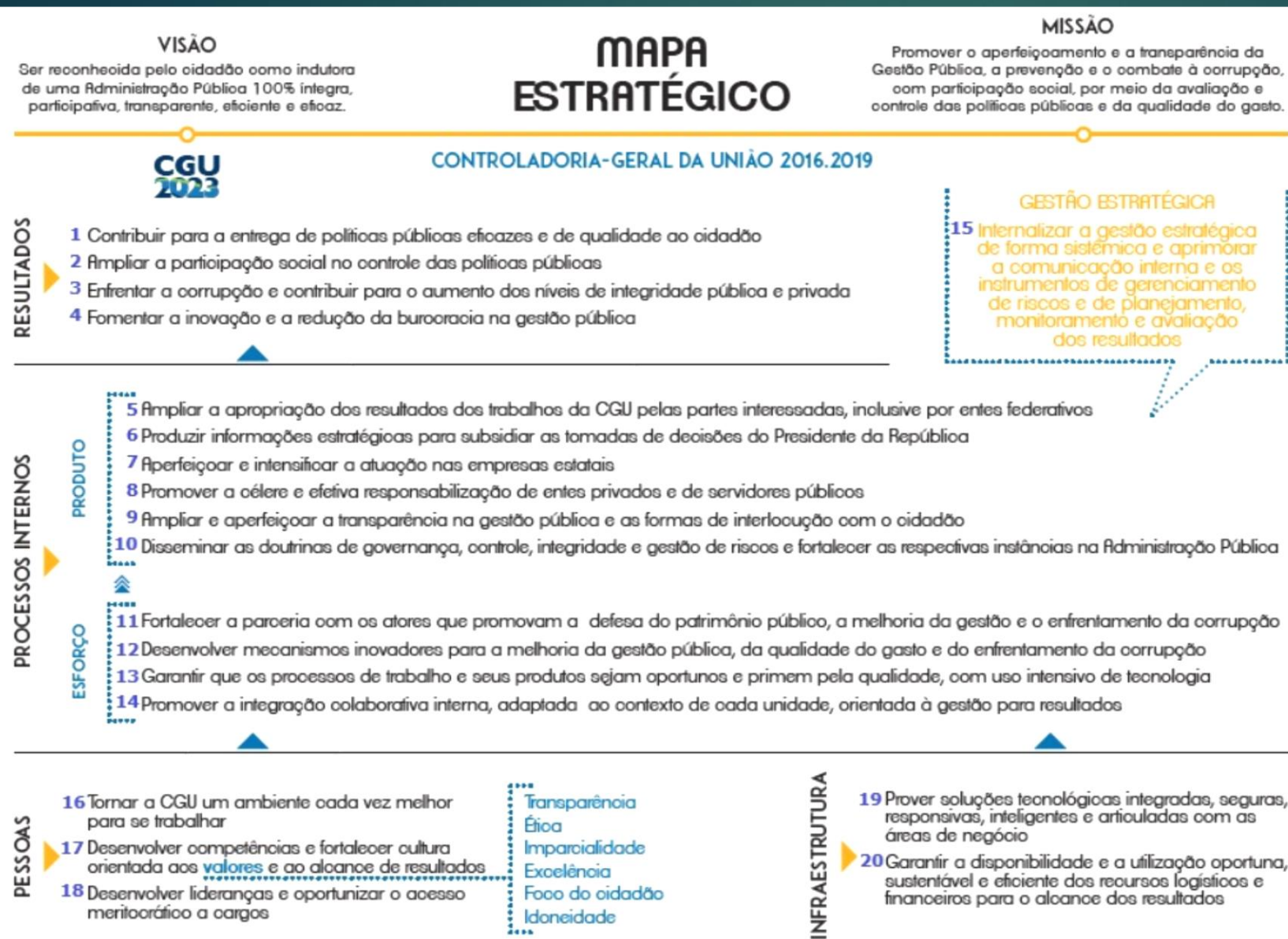


Planejamento estratégico

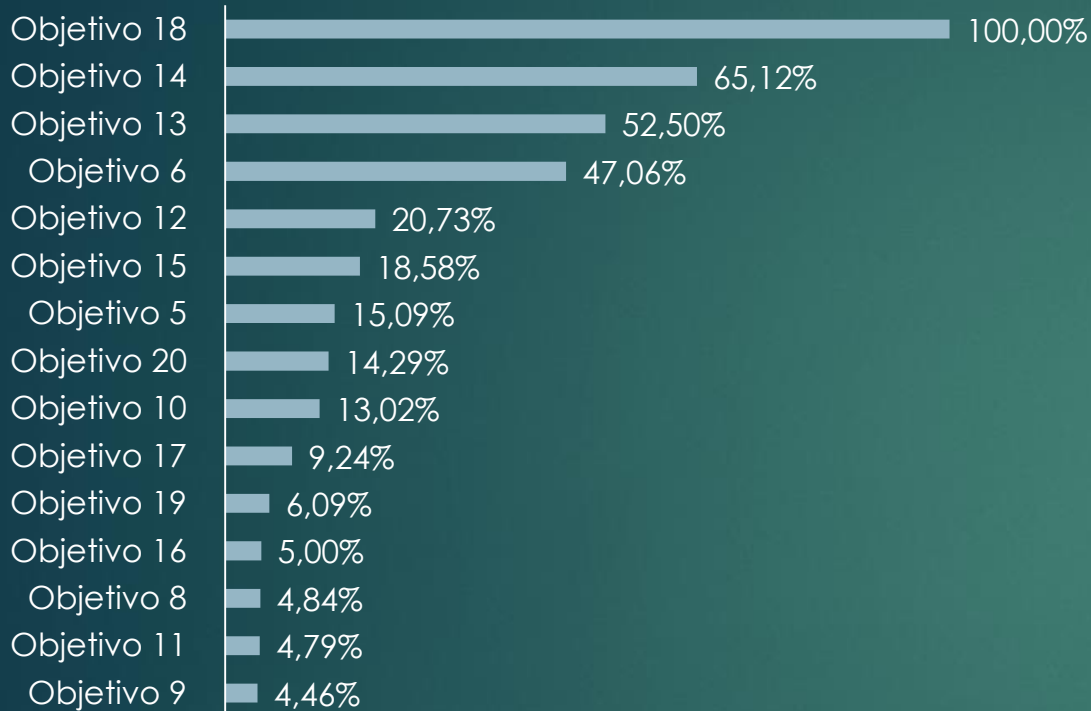
Introdução

Neste Boletim Estratégico são apresentadas as informações dos projetos e subprojetos cadastrados no sistema CGU PROJ relacionados ao Plano Operacional vigente (abril de 2019 a março de 2020) e que contribuem para o alcance dos objetivos estratégicos do Planejamento Estratégico 2016-2019.



Planejamento estratégico

Subprojetos concluídos por Objetivo Estratégico



Objetivo 5

Subprojetos: 280	Concluídos: 15,09%
----------------------------	------------------------------

Objetivo 7

Subprojetos: 0	Concluídos: 0%
--------------------------	--------------------------

Objetivo 6

Subprojetos: 24	Concluídos: 47,06%
---------------------------	------------------------------

Objetivo 8

Subprojetos: 18	Concluídos: 4,84%
---------------------------	-----------------------------

Objetivo 9

Subprojetos: 40	Concluídos: 4,46%
---------------------------	-----------------------------

Objetivo 10

Subprojetos: 28	Concluídos: 13,02%
---------------------------	------------------------------

Objetivo 11

Subprojetos: 8	Concluídos: 4,79%
--------------------------	-----------------------------

Objetivo 12

Subprojetos: 17	Concluídos: 20,73%
---------------------------	------------------------------

Objetivo 13

Subprojetos: 21	Concluídos: 52,50%
---------------------------	------------------------------

Objetivo 14

Subprojetos: 84	Concluídos: 65,12%
---------------------------	------------------------------

Objetivo 15

Subprojetos: 21	Concluídos: 18,58%
---------------------------	------------------------------

Objetivo 16

Subprojetos: 8	Concluídos: 5,00%
--------------------------	-----------------------------

Objetivo 17

Subprojetos: 33	Concluídos: 9,24%
---------------------------	-----------------------------

Objetivo 18

Subprojetos: 1	Concluídos: 100,00%
--------------------------	-------------------------------

Objetivo 19

Subprojetos: 7	Concluídos: 6,09%
--------------------------	-----------------------------

Objetivo 20

Subprojetos: 65	Concluídos: 14,29%
---------------------------	------------------------------

Situação dos subprojetos por Prioridade

Obrigatório

2097 subprojetos

- Novo: 46
- Em Análise pelo Propositor: 34
- Em Análise pelo Envolvido: 43
- Aprovado: 1035
- Aguardando Orçamento: 5
- Aprovado pelo CGI: 284
- Em Andamento: 296
- Em Repactuação: 53
- Concluído: 187
- Cancelado: 108
- Suspenso: 6

Prioritário

1544 subprojetos


- Novo: 57
- Em Análise pelo Propositor: 23
- Em Análise pelo Envolvido: 58
- Aprovado: 829
- Aguardando Orçamento: 35
- Aprovado pelo CGI: 13
- Em Andamento: 236
- Em Repactuação: 24
- Concluído: 171
- Cancelado: 87
- Suspenso: 11

Complementar

1966 subprojetos

- Novo: 66
- Em Análise pelo Propositor: 13
- Em Análise pelo Envolvido: 103
- Aprovado: 881
- Aguardando Orçamento: 2
- Aprovado pelo CGI: 0
- Em Andamento: 398
- Em Repactuação: 49
- Concluído: 338
- Cancelado: 91
- Suspenso: 25

Total de subprojetos por Área



Projetos – Números Absolutos

Projetos: 1864

Ocupação:
47,6%

Subprojetos:
5808

Situação – Projeto x Subprojeto



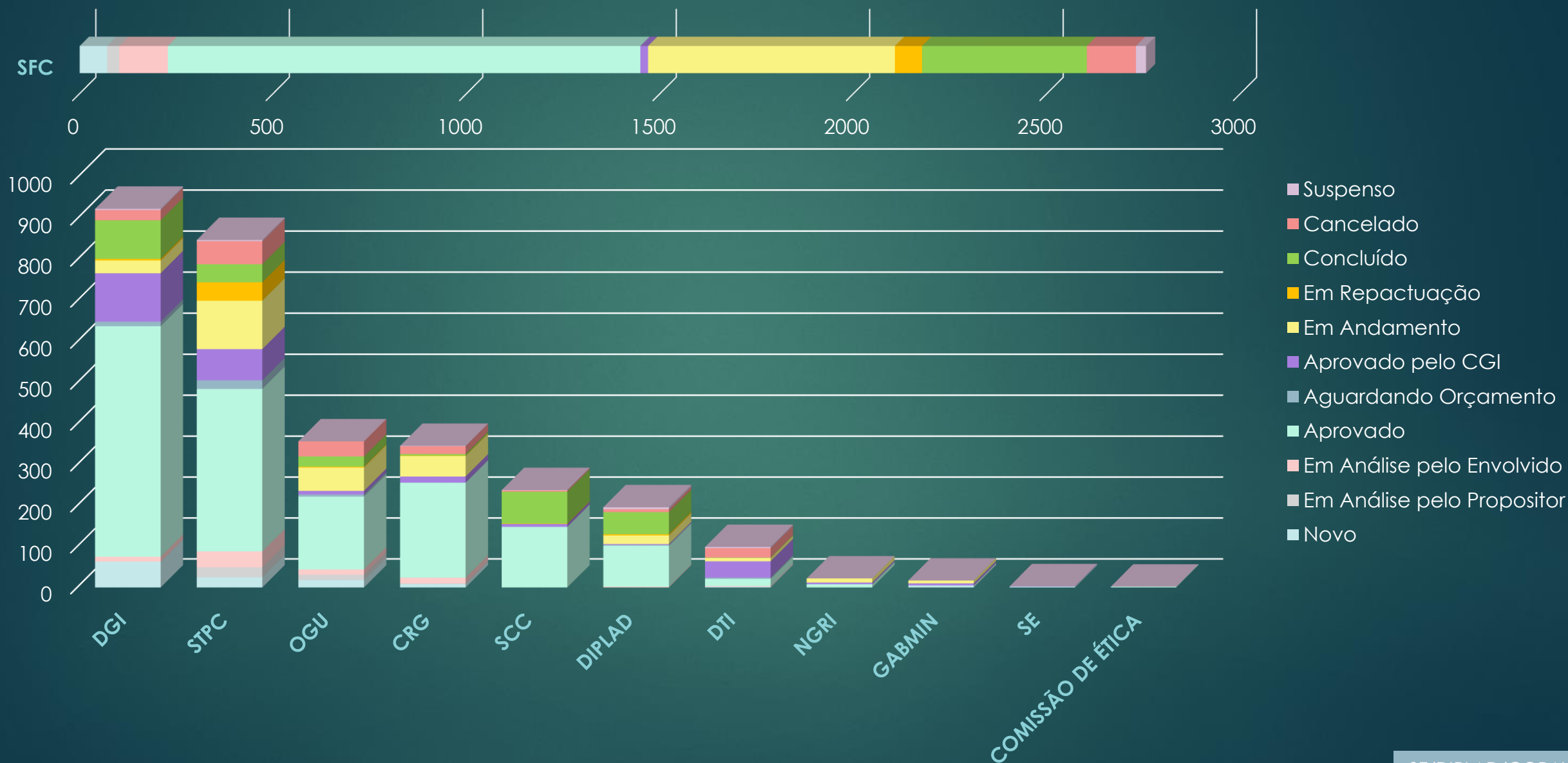
Subprojetos por Área e Situação

	Novo	An. Propositor	An. Envolvido	Aprovado	Aguardando Orç.	Aprovado CGI	Em Andamento	Em Repactuação	Concluído	Cancelado	Suspensão
C. ÉTICA 2 subprojetos	-	-	-	2	-	-	-	-	-	-	-
CRG 346 subprojetos	8	2	14	232	-	15	50	1	4	19	1
DGI 924 subprojetos	63	-	12	563	11	118	31	4	94	25	3
DIPLAD 196 subprojetos	-	-	2	100	2	2	21	3	54	7	5
DTI 99 subprojetos	2	-	2	19	-	40	8	-	1	23	4
GABMIN 17 subprojetos	4	-	-	6	-	-	7	-	-	-	-

Subprojetos por Área e Situação

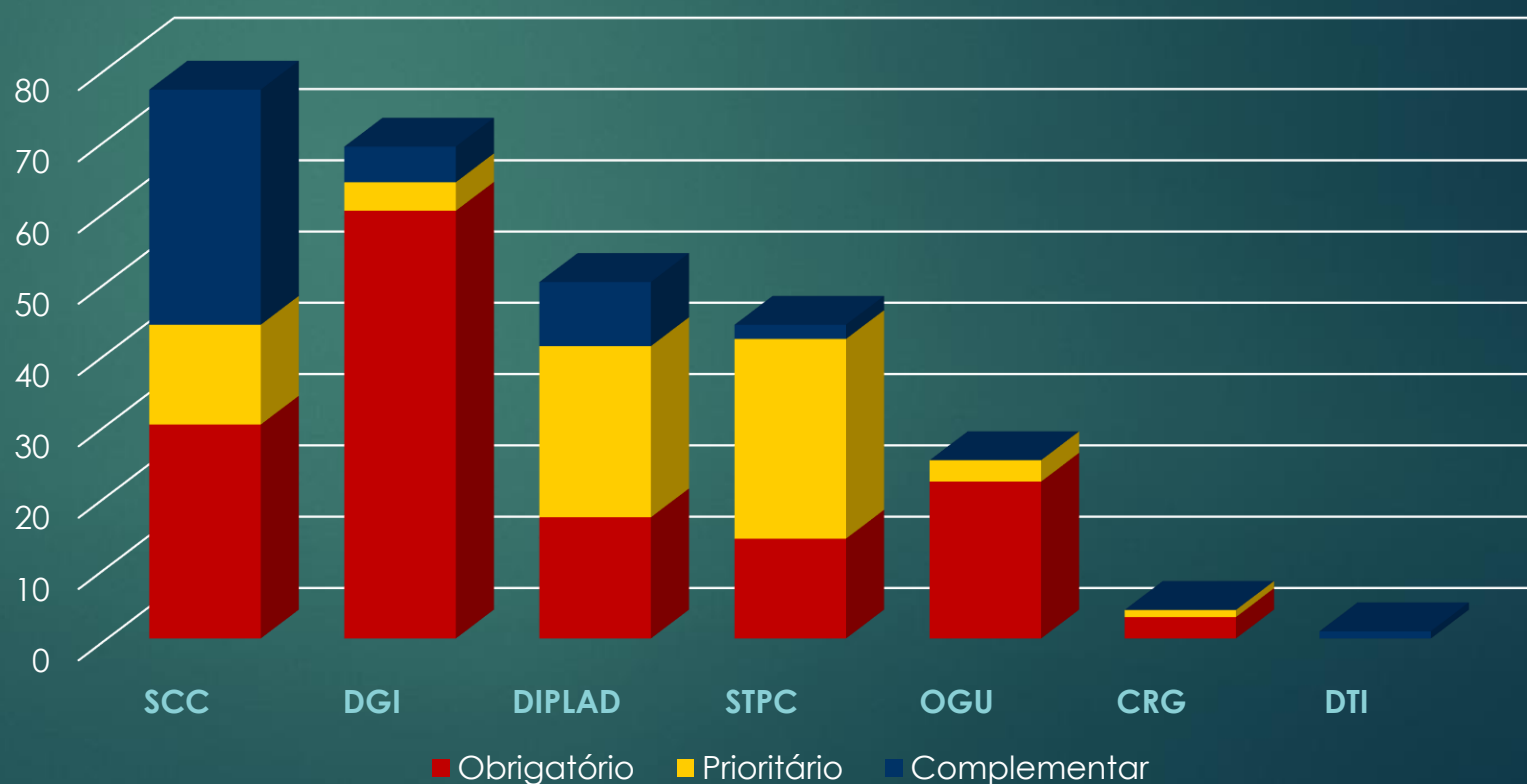
	Novo	An. Propositor	An. Envolvido	Aprovado	Aguardando Orç.	Aprovado CGI	Em Andamento	Em Repactuação	Concluído	Cancelado	Suspensão
NGRI 22 subprojetos	-	-	-	8	-	4	10	-	-	-	-
OGU 345 subprojetos	18	13	13	178	5	9	57	2	25	37	-
SCC 228 subprojetos	-	-	-	148	-	7	-	1	78	3	1
SE 3 subprojetos	1	-	-	1	-	1	-	-	-	-	-
SFC 2621 subprojetos	71	31	126	1221	-	20	638	70	426	127	26
STPC 826 subprojetos	25	24	39	397	21	76	118	45	44	56	3

Subprojetos por Área e Situação – Gráfico



Subprojetos Concluídos por Área e Prioridade


	Obrigatório	Prioritário	Complementar
C. ÉTICA 0 subprojetos	-	-	-
CRG 4 subprojetos	3	1	-
DGI 69 subprojetos	60	4	5
DIPLAD 50 subprojetos	17	24	9
DTI 1 subprojetos	-	-	1
GABMIN 0 subprojetos	-	-	-
NGRI 0 subprojetos	-	-	-
OGU 25 subprojetos	22	3	-
SCC 77 subprojetos	30	14	33
SE 0 subprojetos	-	-	-
SFC 426 subprojetos	41	97	288
STPC 44 subprojetos	14	28	2



Monitoramento da Execução dos Subprojetos por unidade executora

SE e GABMIN

Percentual de Conclusão de Subprojetos por Unidade



Pontos de Destaque

Nesta página são apresentadas as informações dos subprojetos com data prevista de conclusão **até o dia 11 de julho de 2019**.

Unidades que compõem a Secretaria-Executiva e o Gabinete do Ministro com execução **acima de 90%**

SE/DIPLAD/GAB SE/DIPLAD/E-PROJ SE/DIPLAD/CODIN DGI/COASP SE/DGI/CGCOF
SE/DIPLAD/COPAV DGI/CGLPE

Unidades que compõem a Secretaria-Executiva e o Gabinete do Ministro com execução **abaixo de 50%**

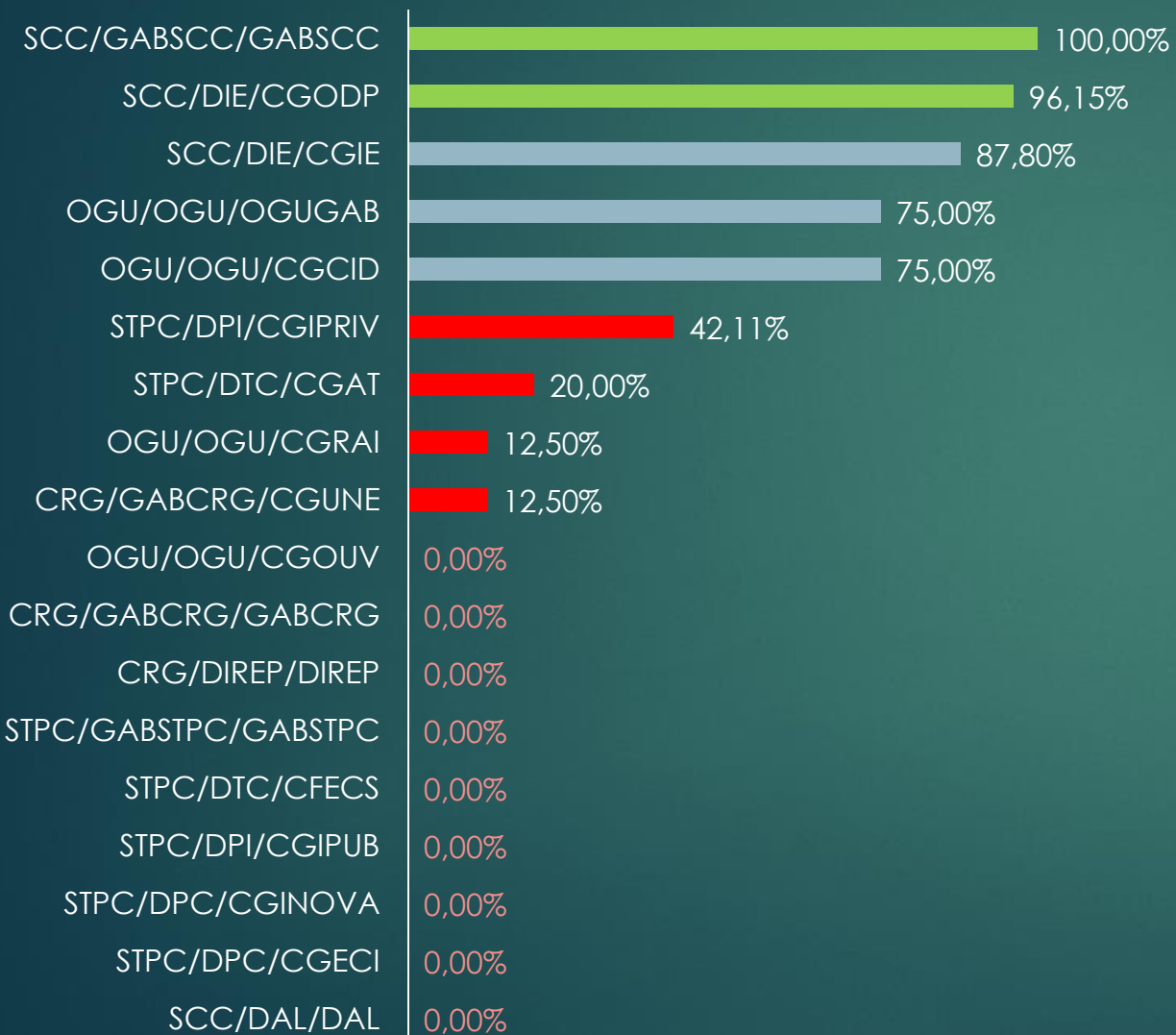
SE/DTI/CGSIS SE/DGI/GABDGI SE/DTI/CGTEC SE/DGI/COGEP SE/DGI/CGLCD
NGRI DGI/CDCAP ASCOM

Executor	Novo	An. Propositor	An. Envolvido	Aprovado	Ag. Orçamento	Aprovado pelo CGI	Em Andamento	Em Repac.	Concluído	Cancelado	Suspensão	TOTAL
ASCOM	0	0	0	0	0	0	6	0	0	0	0	6
DGI/CDCAP	1	0	0	0	0	0	0	0	0	0	0	1
NGRI	0	0	0	1	0	0	2	0	0	0	0	3
SE/DGI/CGLCD	0	0	0	57	0	7	1	0	0	0	0	65
SE/DGI/COGEP	0	0	0	17	0	2	1	1	0	0	0	21
SE/DGI/GABDGI	12	0	0	11	0	0	0	0	1	0	0	24
SE/DTI/CGSIS	0	0	0	2	0	0	1	0	1	1	0	5
SE/DTI/CGTEC	0	0	0	0	0	0	2	0	0	0	0	2

Monitoramento da Execução dos Subprojetos por unidade executora

SCC, STPC, OGU e CRG

Percentual de Conclusão de Subprojetos por Unidade



Pontos de Destaque

Nesta página são apresentadas as informações dos subprojetos com data prevista de conclusão até o dia 11 de julho de 2019.

Unidades que compõem a STPC, OGU e CRG com execução acima de 90%

SCC/GABSCC/GABSCC SCC/DIE/CGODP

Unidades que compõem a STPC, OGU e CRG com execução abaixo de 50%

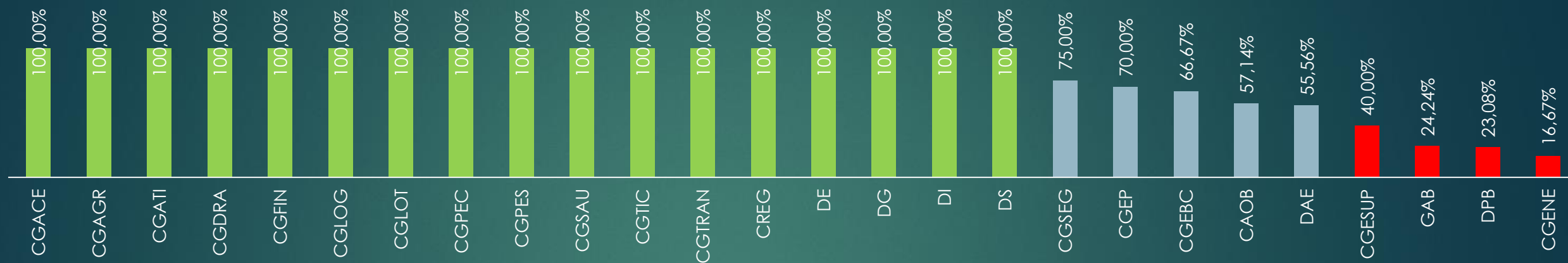
STPC/DPI/CGIPRIV STPC/DTC/CGAT CRG/GABCRG/CGUNE OGU/OGU/CGRAI SCC/DAL/DAL STPC/DPC/CGECI
 STPC/DPC/CGINOVA STPC/DPI/CGIPUB STPC/DTC/CFECS STPC/GABSTPC/GABSTPC CRG/DIREP/DIREP CRG/GABCRG/GABCRG
 OGU/OGU/CGOUV

Executor	Novo	An. Propositor	An. Envolvido	Aprovado	Ag. Orçamento	Aprovado pelo CGI	Em Andamento	Em Repac.	Concluído	Cancelado	Suspense	TOTAL
CRG/DIREP/DIREP	0	0	0	0	0	1	0	0	0	0	0	1
CRG/GABCRG/CGUNE	0	0	0	6	0	1	0	0	1	0	0	8
CRG/GABCRG/GABCRG	0	0	0	3	0	0	1	0	0	1	0	5
OGU/OGU/CGOUV	0	0	0	5	0	1	0	0	0	0	0	6
OGU/OGU/CGRAI	0	0	0	2	0	0	5	0	1	0	0	8
SCC/DAL/DAL	0	0	0	0	0	1	0	0	0	0	0	1
STPC/DPC/CGECI	0	0	0	8	0	0	0	1	0	0	0	9
STPC/DPC/CGINOVA	0	0	0	9	0	1	0	0	0	6	0	16
STPC/DPI/CGIPRIV	0	0	0	5	0	0	6	0	8	2	1	22
STPC/DPI/CGIPUB	0	0	0	0	0	1	1	0	0	1	0	3
STPC/DTC/CFECS	0	0	0	6	1	3	0	0	0	0	0	10
STPC/DTC/CGAT	0	0	0	5	0	3	0	0	2	0	0	10
STPC/GABSTPC/GABSTPC	0	0	0	0	0	1	0	0	0	0	0	1

Monitoramento da Execução dos Subprojetos por unidade executora

SFC

Percentual de Conclusão de Subprojetos por Unidade



Pontos de Destaque

Nesta página são apresentadas as informações dos subprojetos com data prevista de conclusão até o dia 11 de julho de 2019.

Unidades que compõem a Secretaria Federal de Controle Interno com execução acima de 90%

CGACE	CGAGR	CGATI	CGDRA	CGFIN
CGLOG	CGLOT	CGPEC	CGPES	CGSAU
CGTIC	CGTRAN	CREG	DE	DG
DI	DS			

Unidades que compõem a Secretaria Federal de Controle Interno com execução abaixo de 50%

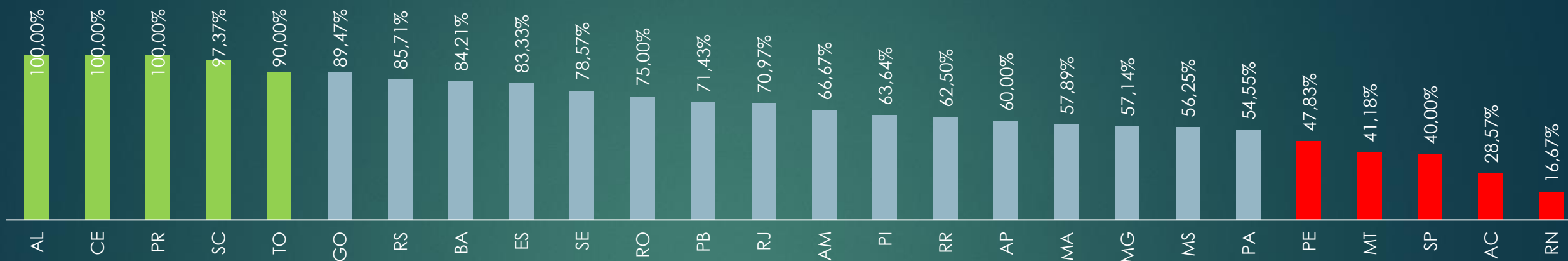
CGESUP GAB DPB CGENE

Executor	Novo	An. Propositor	An. Envolvido	Aprovado	Ag. Orçamento	Aprovado pelo CGI	Em Andamento	Em Repac.	Concluído	Cancelado	Suspenso	TOTAL
SFC/CGENE	0	0	0	0	0	0	5	0	1	0	0	6
SFC/CGESUP	0	0	0	2	0	0	1	0	2	0	0	5
SFC/DPB	6	0	0	0	0	0	4	0	3	2	0	15
SFC/GAB	0	0	0	23	0	0	2	0	8	1	0	34

Monitoramento da Execução dos Subprojetos por unidade executora

Unidades Regionais

Percentual de Conclusão de Subprojetos por Unidade



Pontos de Destaque

Nesta página são apresentadas as informações dos subprojetos com data prevista de conclusão até o dia 11 de julho de 2019.

Unidades Regionais com execução acima de 90%

AL CE PR SC TO

Unidades Regionais com execução abaixo de 50%

PE MT SP AC RN

Executor	Novo	An. Propositor	An. Envolvido	Aprovado	Ag. Orçamento	Aprovado pelo CGI	Em Andamento	Em Repac.	Concluído	Cancelado	Suspense	TOTAL
CGUAC	0	0	1	2	0	0	2	0	2	1	0	8
CGUMT	1	1	0	8	0	0	0	0	7	1	0	18
CGUPE	0	0	1	7	0	0	4	0	11	3	0	26
CGURN	1	0	1	9	0	0	4	0	3	1	0	19
CGUSP	0	0	0	11	0	0	1	0	8	4	0	24