

MANUAL- NATUREZAS DE RESPONSABILIDADES – ATUNATRESP E CONATRESP

Passo-a-passo SIAFI

Manual passo a passo para os servidores que gerenciam as naturezas de responsabilidades (ATUNTRESP e CONATRESP), foi criado pela equipe do Gabinete/SFC (dez/2020), em especial, pelo servidor Diego Assumpção, com coordenação da chefe de gabinete.

Passo-a-passo SIAFI

Atualização de Natureza de Responsabilidade

Contextualização

As naturezas de responsabilidades são representadas por uma codificação numérica (três caracteres), que representa um conjunto de atividades inerentes aos atos de gestão, às quais se pode vincular um agente público formalmente designado para exercer determinada atividade.

A competência para atualizar (Incluir, Alterar, Excluir ou Bloquear) naturezas de responsabilidade é **exclusiva da Secretaria Federal de Controle Interno-SFC/ Controladoria-Geral da União-CGU (UG 370047)**. Assim, somente os servidores cadastrados na referida UG tem perfil para modificar as naturezas de responsabilidade.

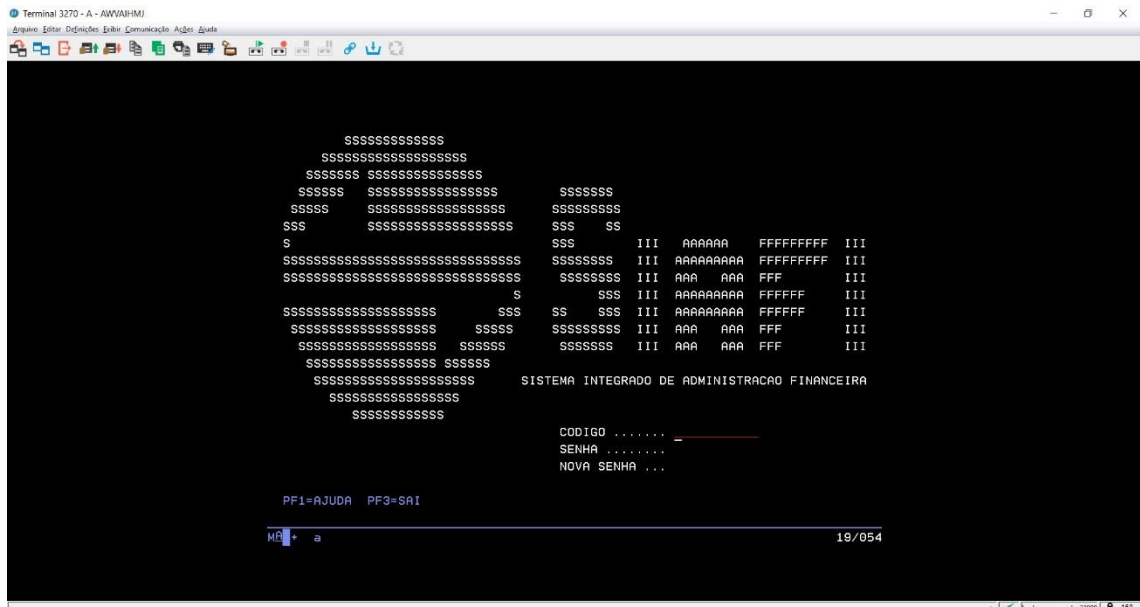
Destaca-se que o perfil exclusivo está vinculado à UG 370047 e não ao perfil dos servidores. Assim, em qualquer revisão no quadro de Unidades Gestoras da CGU é necessária atenção a essa UG, pois se ela for extinta extingue-se também o atributo de atualizar as naturezas de responsabilidades.

A CGU pode criar ou modificar qualquer natureza de responsabilidade, por definição do TCU (IN/DN de contas), pela Secretaria Federal de Controle Interno-SFC e por solicitação de gestores, conforme determinadas especificidades.

As atualizações são efetivadas no SIAFI pelas transações ATUNATRESP E CONATRESP

PARTE 1: ACESSO AO SIAFI

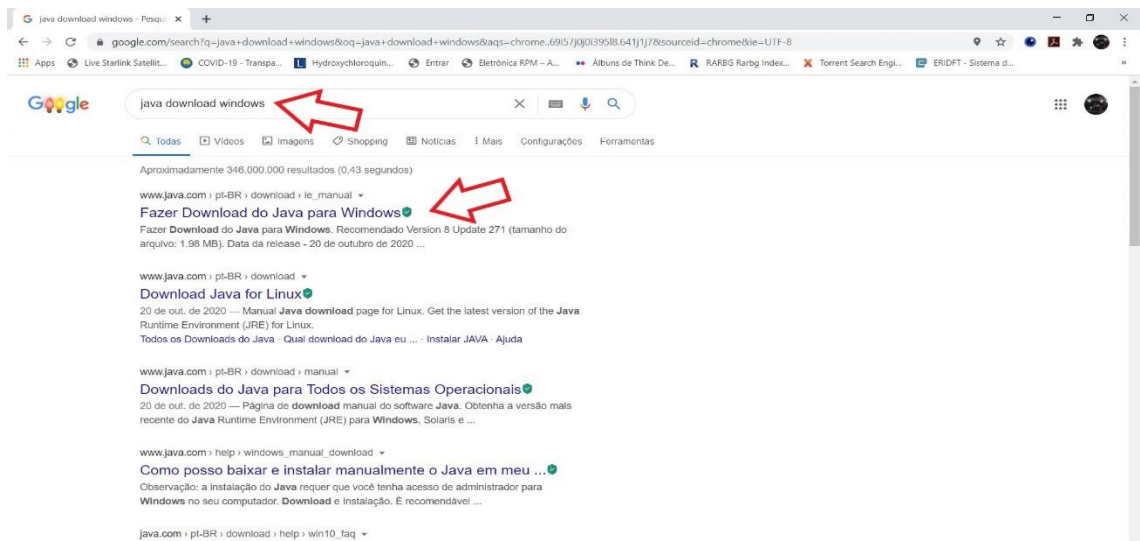
- 1) O servidor deverá possuir acesso ao sistema SIAFI:



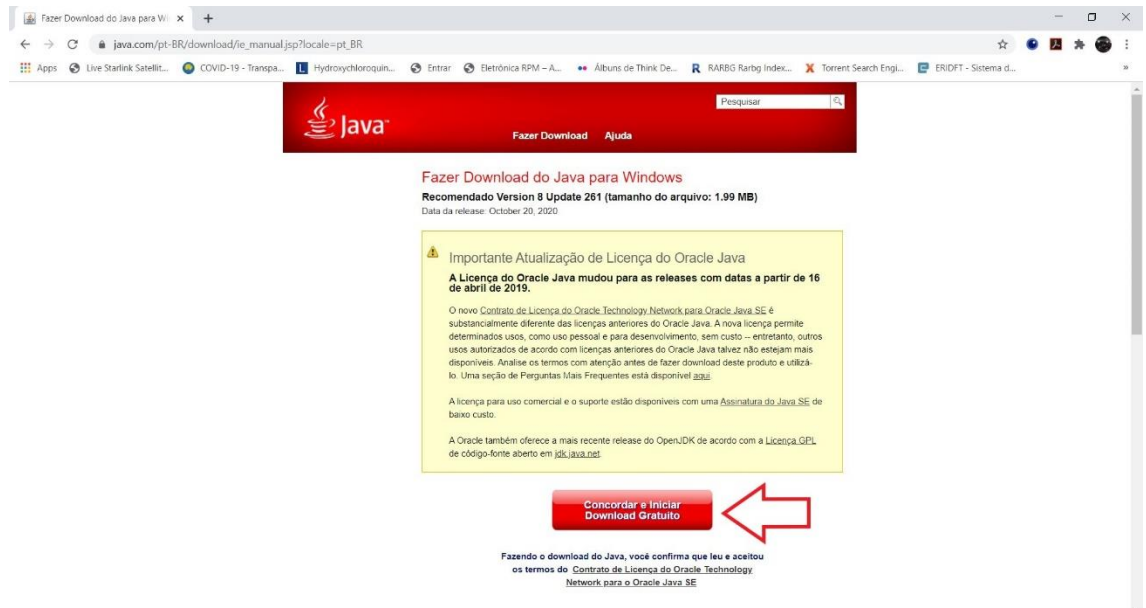
- 2) Caso não possua, o Servidor deverá solicitar o acesso ao SIAFI via Portal de Serviços de TI ()
 - a. Importante! Além do acesso ao sistema SIAFI o servidor deve informar a necessidade de acessar o módulo RESP do SIAFI.
- 3) O Servidor também deverá solicitar no Portal de Serviços de TI () a senha de acesso à REDE SERPRO.
 - a. Notar que são duas senhas diferentes, REDE SERPRO e SIAFI. A senha da REDE SERPRO é exigida para acessar o painel no qual o servidor escolhe ou o sistema SIAFI ou o sistema SIASG (mais detalhes abaixo).

4) IMPORTANTE! O SISTEMA SIAFI SÓ FUNCIONA CORRETAMENTE NO INTERNET EXPLORER!

- 5) É necessária a instalação do Java. Caso o usuário não tenha o JAVA instalado, será necessário proceder com a sua instalação. Para tanto, pesquise no google o seguinte texto “java download windows” e clique no primeiro resultado.

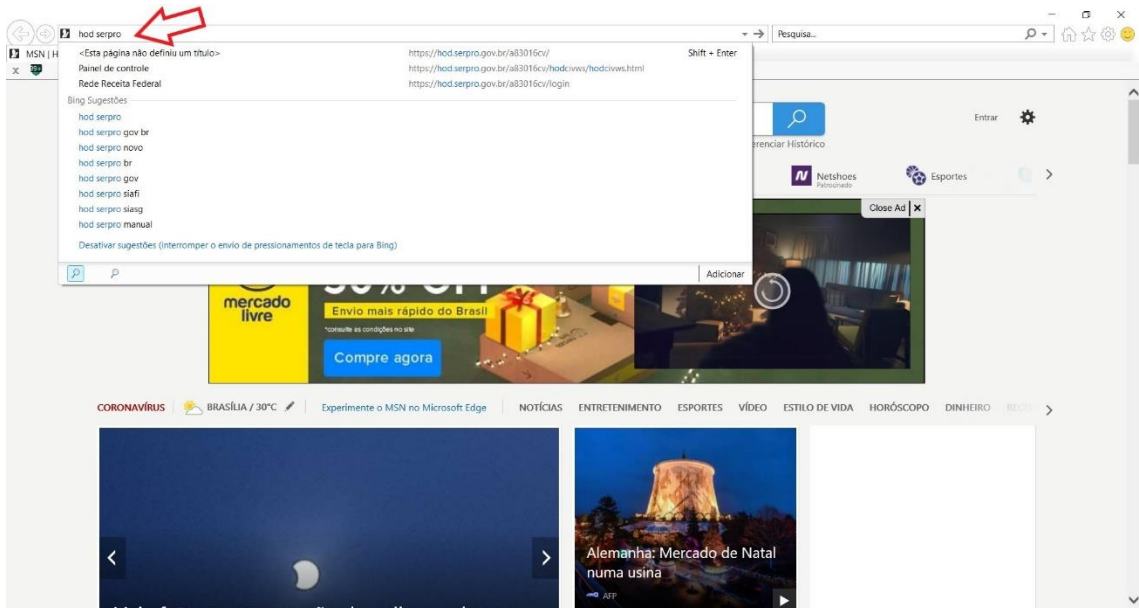


- 6) Em seguida, você será direcionado para página de download. Clique no botão vermelho indicado na imagem e inicie o download. Quando concluído, execute o programa de instalação, seguindo as orientações dadas pelo próprio programa:

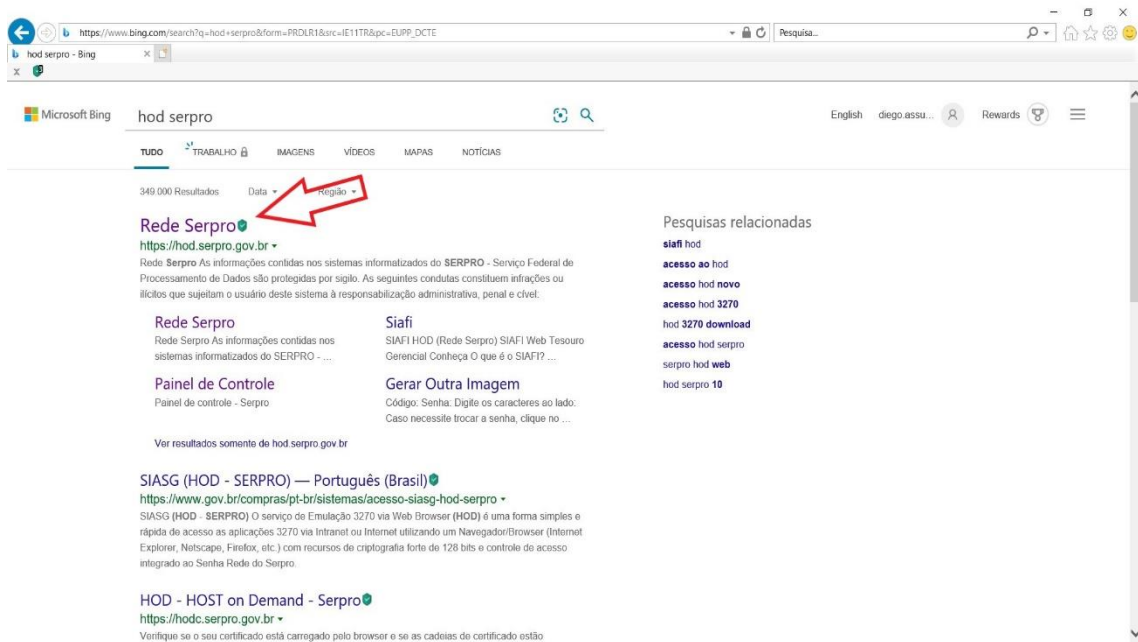


- 7) Concluída a instalação, reinicie o navegador INTERNET EXPLORER.

- 8) Para acessar o Siafi, abra o INTERNET EXPLORER e pesquise (na barra de endereços) os termos "HOD SERPRO"

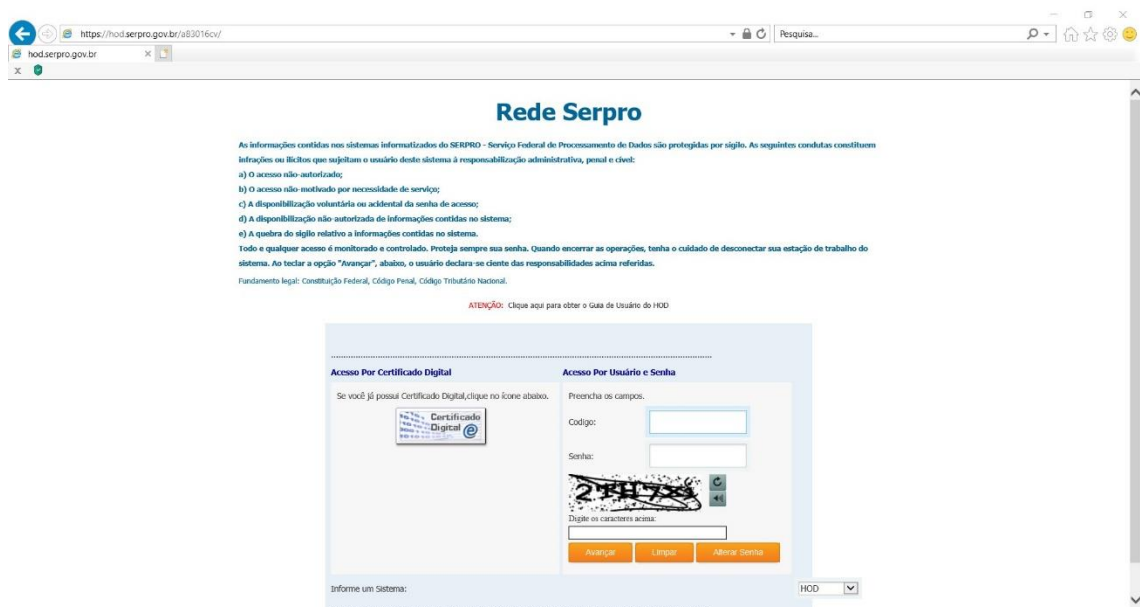


9) No resultado da pesquisa escolha a primeira opção a ser exibida.

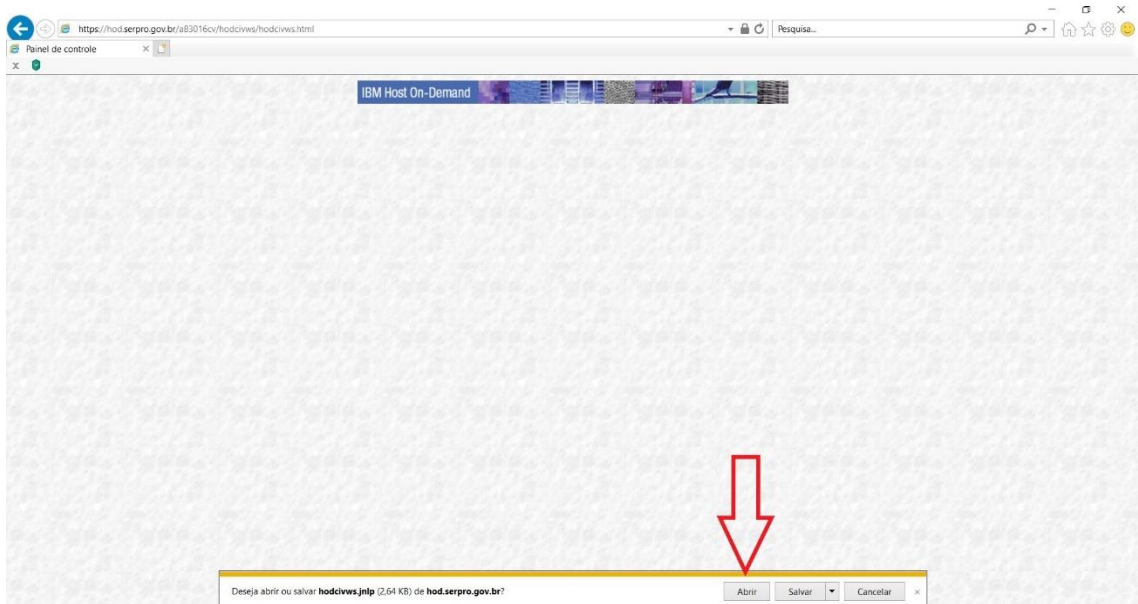


10) Ao Acessar a página do HOD SERPRO, será exigido os dados de autenticação, os quais são:

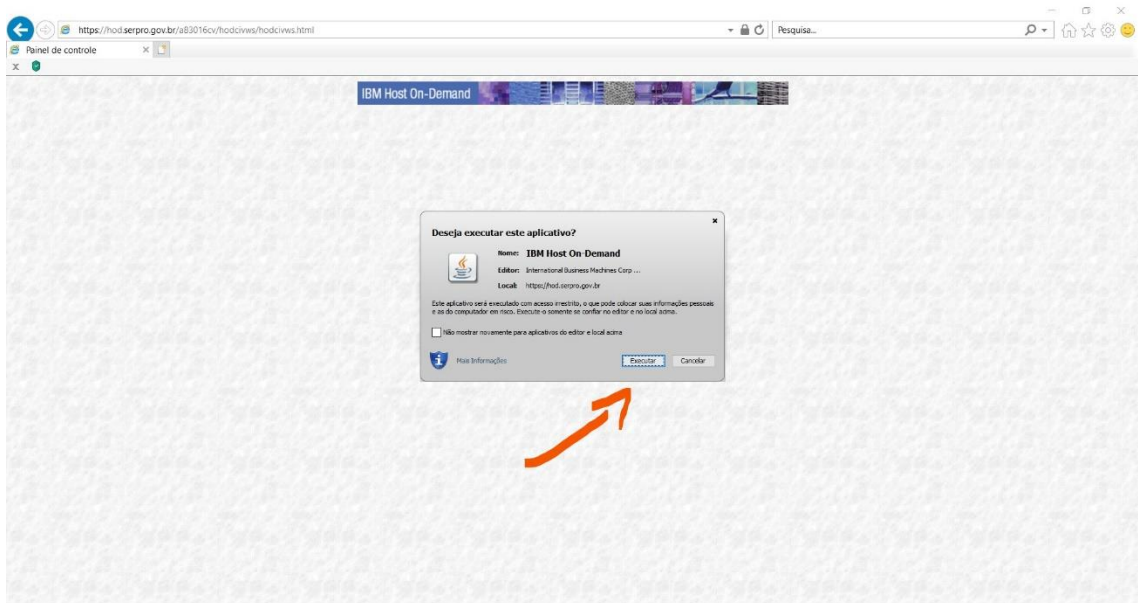
- CPF do servidor;
- Senha (A senha a ser inserida aqui é a senha REDE SERPRO);
- CAPTCHA de verificação (**Atenção! O site diferencia maiúsculas de minúsculas no código de verificação**).



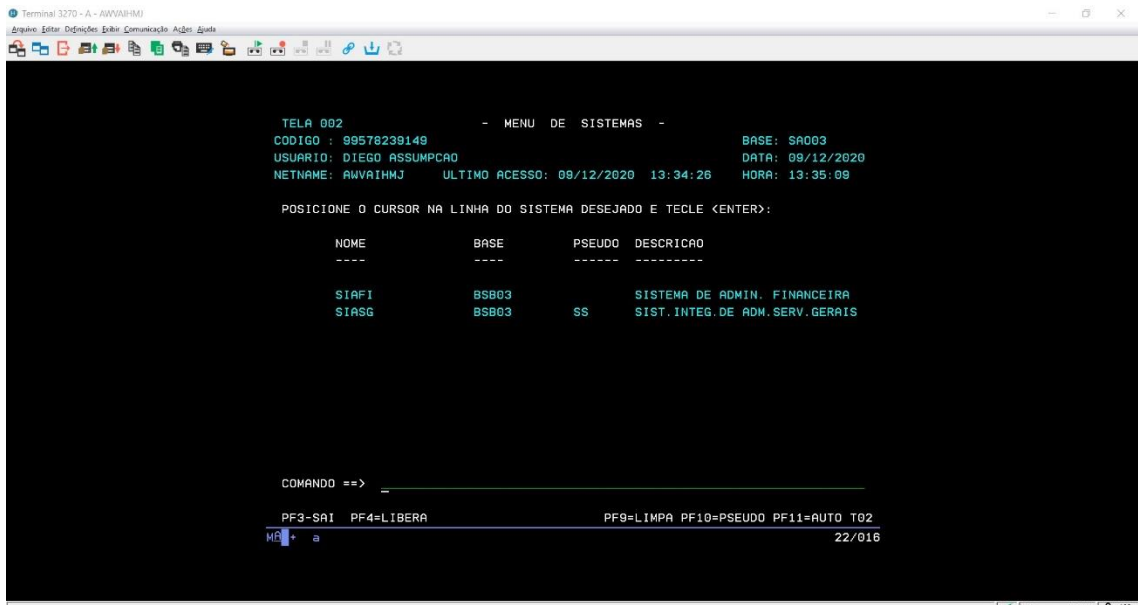
11) Após o login, o site solicitará a abertura do módulo JAVA. Você deverá abrir o módulo java, conforme tela abaixo;



12) Após abrir o módulo, o computador perguntará se o JAVA Script deve ser executado. Clique "Executar".



13) Nesse momento o JAVA script abrirá uma na janela onde a Rede Serpro será executada e o servidor poderá escolher o sistema SIAFI para acessar.



```
Terminal 3270 - A - AWVAIHMJ
Arquivo Editar Definições Editar Comunicações Ação Ajuda

TELA 002 - MENU DE SISTEMAS -
CODIGO : 99578239149 BASE: SA003
USUARIO: DIEGO ASSUMPCAO DATA: 09/12/2020
NETNAME: AWVAIHMJ ULTIMO ACESSO: 09/12/2020 13:34:26 HORA: 13:35:09

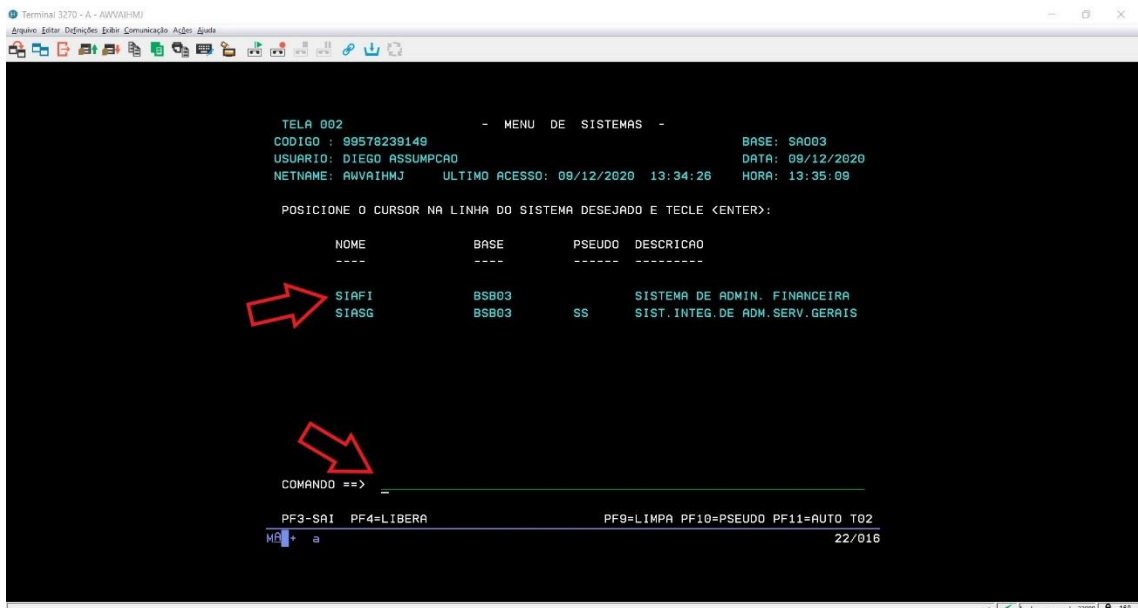
POSICIONE O CURSOR NA LINHA DO SISTEMA DESEJADO E TECLE <ENTER>:

      NOME      BASE      PSEUDO  DESCRICAO
      ----      ----      -
      SIAFI     BSB03           SISTEMA DE ADMIN. FINANCEIRA
      SIASG     BSB03     SS     SIST. INTEG. DE ADM. SERV. GERAIS

COMANDO ==> _____

PF3=SAI PF4=LIBERA PF9=LIMPA PF10=PSEUDO PF11=AUTO T02
MB a 22/016
```

14) Selecione o Sistema SIAFI colocando o cursor branco ao lado do nome SIAFI, ou digitando “Siafi” na linha de comando



```
Terminal 3270 - A - AWVAIHMJ
Arquivo Editar Definições Editar Comunicações Ação Ajuda

TELA 002 - MENU DE SISTEMAS -
CODIGO : 99578239149 BASE: SA003
USUARIO: DIEGO ASSUMPCAO DATA: 09/12/2020
NETNAME: AWVAIHMJ ULTIMO ACESSO: 09/12/2020 13:34:26 HORA: 13:35:09

POSICIONE O CURSOR NA LINHA DO SISTEMA DESEJADO E TECLE <ENTER>:

      NOME      BASE      PSEUDO  DESCRICAO
      ----      ----      -
      SIAFI     BSB03           SISTEMA DE ADMIN. FINANCEIRA
      SIASG     BSB03     SS     SIST. INTEG. DE ADM. SERV. GERAIS

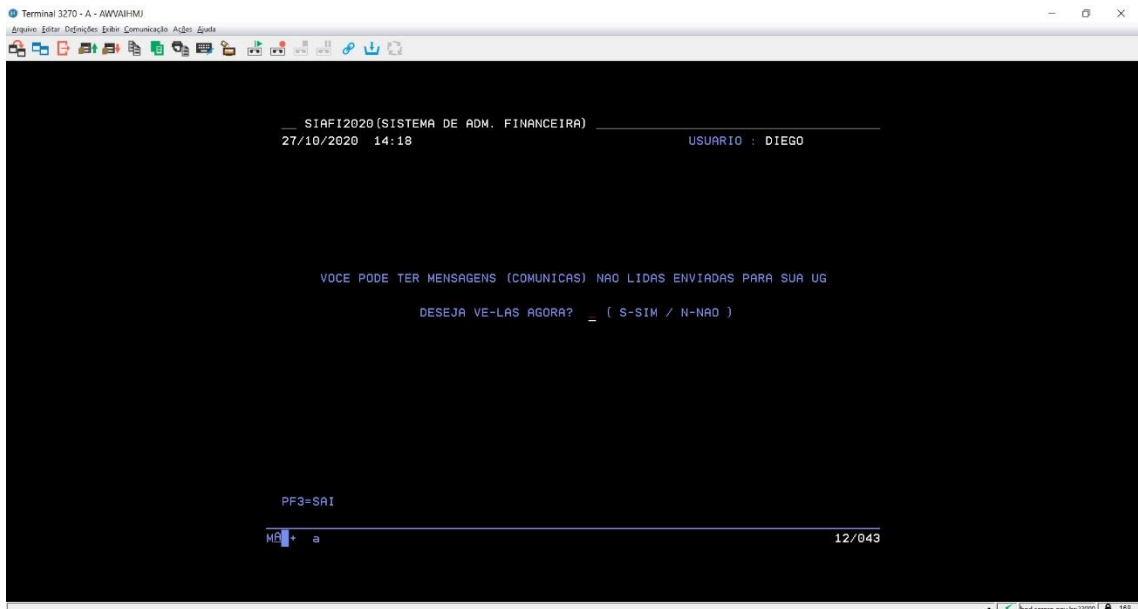
COMANDO ==> _____

PF3=SAI PF4=LIBERA PF9=LIMPA PF10=PSEUDO PF11=AUTO T02
MB a 22/016
```

a. **IMPORTANTE!** Todos os comandos dentro do sistema SIAFI podem ser feitos selecionando a opção da lista exibida no centro da tela, ou na linha de COMANDO na parte inferior.

PARTE 2: OPERANDO O SIAFI E ACESSANDO MÓDULO DE RESPONSÁVEIS

- 1) Após acessar o SIAFI2020, será exibida uma tela com as mensagens SIAFI para leitura.

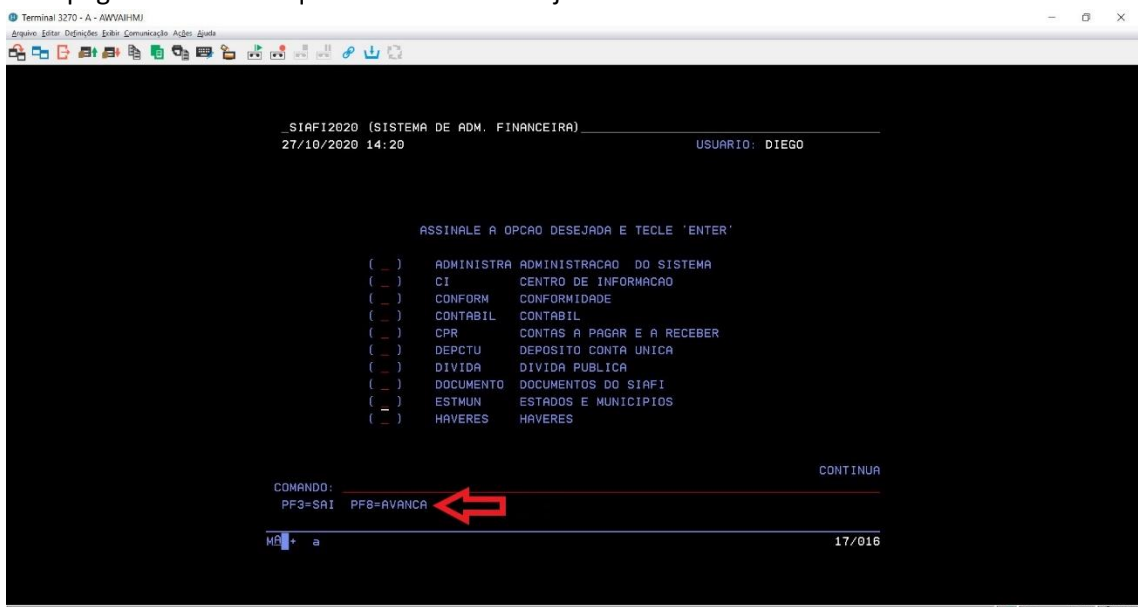


```
Terminal 3270 - A - ANVAHIM
SIAFI2020 (SISTEMA DE ADM. FINANCEIRA)
27/10/2020 14:18 USUARIO : DIEGO

VOCE PODE TER MENSAGENS (COMUNICAS) NAO LIDAS ENVIADAS PARA SUA UG
DESEJA VE-LAS AGORA? _ ( S-SIM / N-NAO )

PF3=SAI
12/043
```

- 2) Marcar a opção “n”, se não quiser ler as mensagens, na pergunta “DESEJA VE-LAS AGORA?”, em seguida aperte ENTER. Marque a opção “s” caso queira ler as mensagens do siafi, e depois aperte ENTER.
 - a. Para sair da leitura de mensagens aperte F3.
- 3) Em seguida, o sistema irá exibir a lista de módulos do SIAFI que são acessíveis pelo usuário.
- 4) Caso o módulo RESP não apareça entre os módulos exibidos, pressione F8 para avançar a página da lista até que o módulo RESP seja exibido.



```
Terminal 3270 - A - ANVAHIM
SIAFI2020 (SISTEMA DE ADM. FINANCEIRA)
27/10/2020 14:20 USUARIO : DIEGO

ASSINALE A OPCAO DESEJADA E TECLE 'ENTER'

( _ ) ADMINISTRA ADMINISTRACAO DO SISTEMA
( _ ) CI CENTRO DE INFORMACAO
( _ ) CONFORM CONFORMIDADE
( _ ) CONTABIL CONTABIL
( _ ) CPR CONTAS A PAGAR E A RECEBER
( _ ) DEPTU DEPOSITO CONTA UNICA
( _ ) DIVIDA DIVIDA PUBLICA
( _ ) DOCUMENTO DOCUMENTOS DO SIAFI
( _ ) ESTMUN ESTADOS E MUNICIPIOS
( _ ) HAVERES HAVERES

COMANDO:
PF3=SAI PF8=AVANCA ←
17/016
```

- 5) Quando o Módulo RESP for exibido na listagem, marque com um “X” e em seguida pressione ENTER. O usuário também pode acessar o módulo através da linha de comando, digitando “RESP” e pressionando ENTER.

```
Terminal 3270 - A - AMVAHJM
Abrir: Editar: Definições: Editar: Comunicação: Ajuda

SIAFI2020 (SISTEMA DE ADM. FINANCEIRA)
27/10/2020 14:20 USUARIO: DIEGO

ASSINALE A OPCAO DESEJADA E TECLE 'ENTER'

( ) ORCFIN ORCAMENTARIO E FINANCEIRO
( x ) RESP RESPONSAVEIS VINCULADOS A UJ
( ) TABADM TABELAS ADMINISTRATIVAS
( ) TABAPOIO TABELAS DE APOIO
( ) TABARREC TABELA DE RECOLHIMENTO DA GR
( ) TABORRIG TABELAS DO CADASTRO DE OBRIGAC
( ) TABORC TABELAS ORCAMENTARIAS
( ) TABRECEITA TABELAS DE RECEITA ORCAMENTARI
( ) TRANSF TRANSFERENCIAS

COMANDO:
PF3=SAI PF7=RECUA

M8 a 10/016
```

- 6) Dentro do módulo RESP, selecione a opção “CADRESP CADASTRO DE RESPONSAVEIS” marcando a opção com um “X” e pressionando ENTER.
- a. Caso queira sair do CADRESP e retornar a lista de módulos, pressione F3.

```
Terminal 3270 - A - AMVAHJM
Abrir: Editar: Definições: Editar: Comunicação: Ajuda

SIAFI2020-RESP (RESPONSAVEIS VINCULADOS A UJ)
09/12/2020 17:44 USUARIO: DIEGO

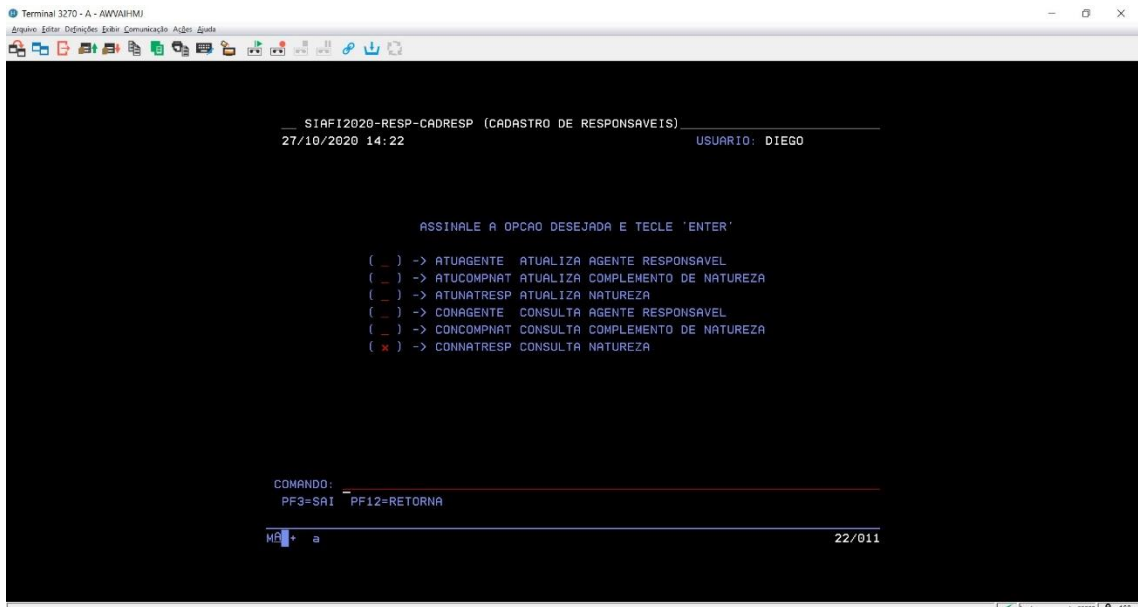
ASSINALE A OPCAO DESEJADA E TECLE 'ENTER'

( x ) CADRESP CADASTRO DE RESPONSAVEIS

COMANDO:
PF3=SAI PF12=RETORNA

M8 a 22/011
```

- 7) Para conhecer todas as Naturezas de Responsabilidade, selecione a operação "CONNATRESP CONSULTA NATUREZA" marcando a opção com um "X" e pressionando ENTER.
- A operação CONNATRESP pode ser acessada através da linha de comando, digitando "CONNATRESP" e pressionando ENTER.
 - A operação CONNATRESP permite ao usuário acessar a lista de todas as naturezas de responsabilidades existentes no SIAFI.



```
Terminal 3270 - A - ANVAHJM
Arquivo Editar Definições Editar Comunicação Ação Ajuda

SIAFI2020-RESP-CADRESP (CADASTRO DE RESPONSÁVEIS)
27/10/2020 14:22 USUARIO: DIEGO

ASSINALE A OPCAO DESEJADA E TECLE 'ENTER'

( ) -> ATUAGENTE ATUALIZA AGENTE RESPONSÁVEL
( ) -> ATUCOMPNT ATUALIZA COMPLEMENTO DE NATUREZA
( ) -> ATUNATRESP ATUALIZA NATUREZA
( ) -> CONAGENTE CONSULTA AGENTE RESPONSÁVEL
( ) -> CONCOMPNT CONSULTA COMPLEMENTO DE NATUREZA
( x ) -> CONNATRESP CONSULTA NATUREZA

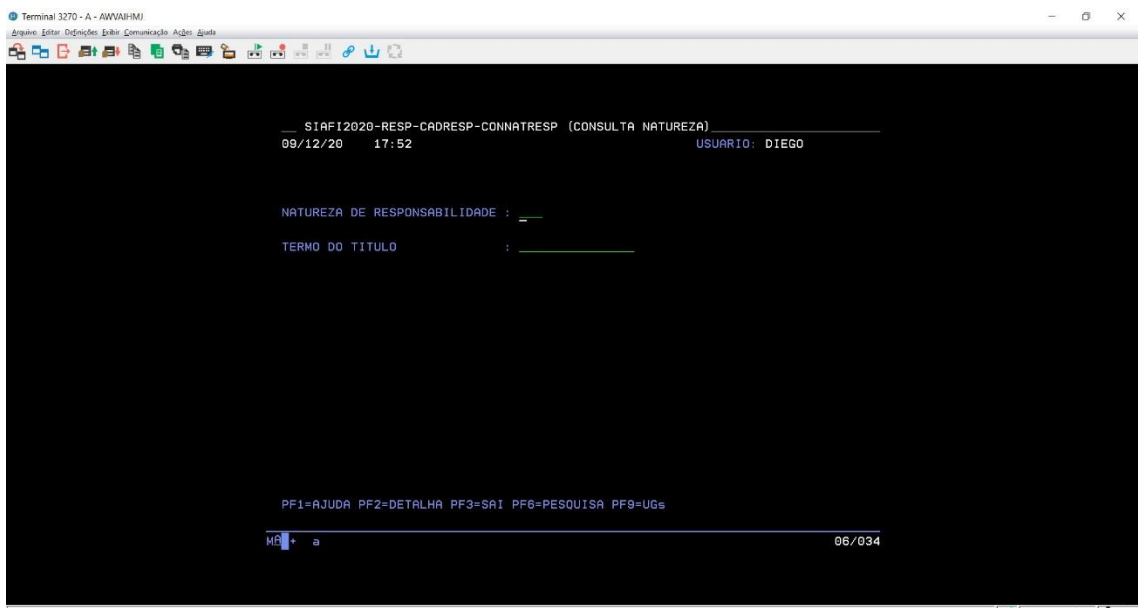
COMANDO:
PF3=SAI PF12=RETORNA

ME a 22/011
```

8) Caso você já conheça o número de identificação da Natureza de Responsabilidade a ser atualizada, ou queira inserir uma NOVA Natureza, utilize a função ATUNATRESP ATUALIZA NATUREZA (IR PARA O PASSO 20)

CONNATRESP

- 9) A partir da operação CONNATRESP, é possível listar todas as naturezas de responsabilidades existentes ou detalhar uma natureza de responsabilidade específica:
- Para Listar as naturezas existentes, basta pressionar ENTER na tela inicial do CONNATRESP sem preencher nenhum campo.



```
Terminal 3270 - A - ANVAHJM
Arquivo Editar Definições Editar Comunicação Ação Ajuda

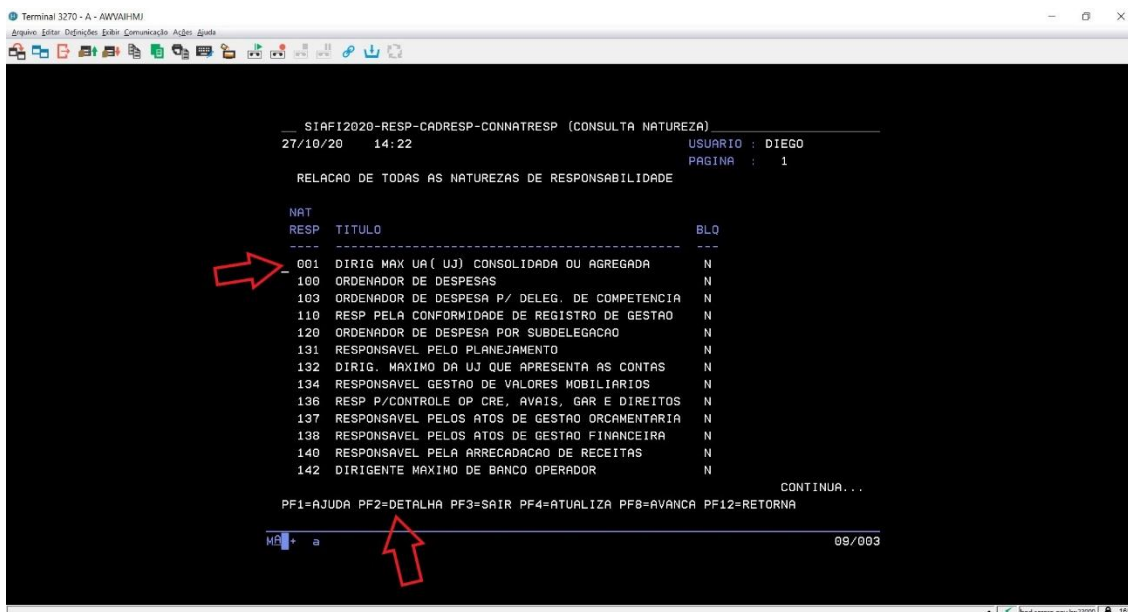
SIAFI2020-RESP-CADRESP-CONNATRESP (CONSULTA NATUREZA)
09/12/20 17:52 USUARIO: DIEGO

NATUREZA DE RESPONSABILIDADE : __
TERMO DO TITULO : _____

PF1=AJUDA PF2=DETALHA PF3=SAI PF6=PESQUISA PF9=UGs

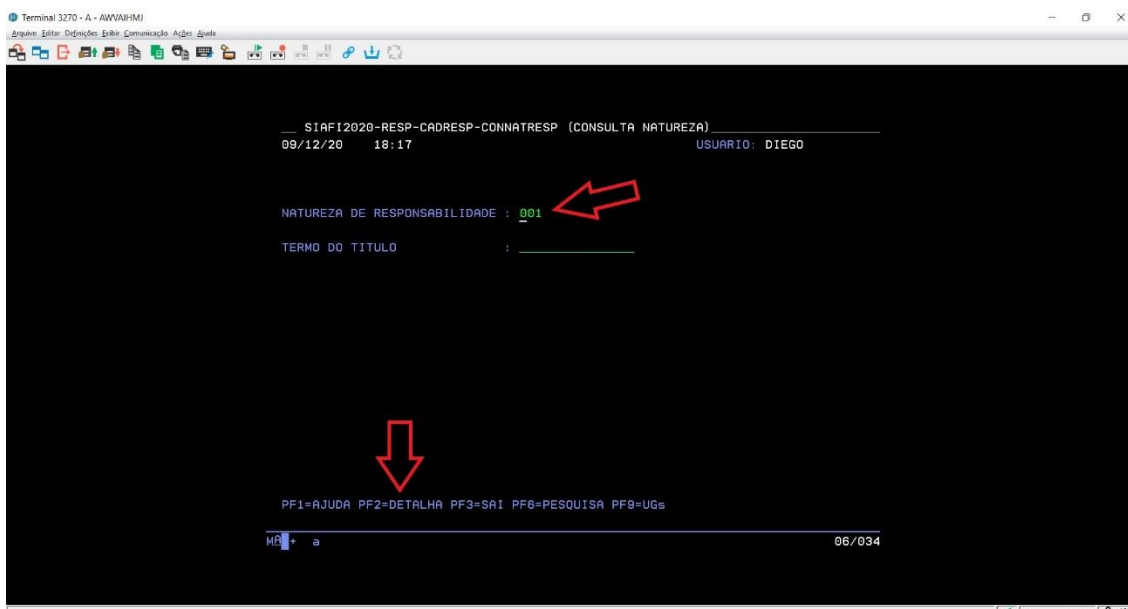
ME a 06/034
```

- i. Em seguida, o SIAFI exibirá uma lista com todas as Naturezas existentes. Para detalhar uma natureza, coloque o marcador branco sobre a natureza desejada e pressione F2.



```
Terminal 3270 - A - AMVAHJM
SIAFI2020-RESP-CADRESP-CONNATRESP (CONSULTA NATUREZA)
27/10/20 14:22 USUARIO : DIEGO
PAGINA : 1
RELACAO DE TODAS AS NATUREZAS DE RESPONSABILIDADE
NAT
RESP TITULO BLQ
-----
001 DIRIG MAX UA ( UJ) CONSOLIDADA OU AGREGADA N
100 ORDENADOR DE DESPESAS N
103 ORDENADOR DE DESPESA P/ DELEG. DE COMPETENCIA N
110 RESP PELA CONFORMIDADE DE REGISTRO DE GESTAO N
120 ORDENADOR DE DESPESA POR SUBDELEGACAO N
131 RESPONSVEL PELO PLANEJAMENTO N
132 DIRIG. MAXIMO DA UJ QUE APRESENTA AS CONTAS N
134 RESPONSVEL GESTAO DE VALORES MOBILIARIOS N
136 RESP P/CONTROLE OP CRE, AVAIS, GAR E DIREITOS N
137 RESPONSVEL PELOS ATOS DE GESTAO ORCAMENTARIA N
138 RESPONSVEL PELOS ATOS DE GESTAO FINANCEIRA N
140 RESPONSVEL PELA ARRECADACAO DE RECEITAS N
142 DIRIGENTE MAXIMO DE BANCO OPERADOR N
CONTINUA...
PF1=AJUDA PF2=DETALHA PF3=SAIR PF4=ATUALIZA PF8=AVANCA PF12=RETORNA
Má + a 09/093
```

- b. Para detalhar uma natureza específica, insira o número da natureza no campo “NATUREZA DE RESPONSABILIDADE” e pressione F2 para detalhar.



```
Terminal 3270 - A - AMVAHJM
SIAFI2020-RESP-CADRESP-CONNATRESP (CONSULTA NATUREZA)
09/12/20 18:17 USUARIO : DIEGO
NATUREZA DE RESPONSABILIDADE : 001
TERMO DO TITULO :
PF1=AJUDA PF2=DETALHA PF3=SAI PF6=PESQUISA PF9=UGs
Má + a 06/034
```

- c. Para retornar à tela de listagens de naturezas ou à tela inicial da operação CONNATRESP pressione F12 para RETORNAR.

- 10) Após detalhar uma natureza específica, a seguinte tela será exibida, contendo todas as informações referentes à natureza de responsabilidade como TÍTULO, DESCRIÇÃO, MOTIVO, etc.

```
Terminal 3270 - A - ANVAHMI
Arquivo Editar Definições Exibir Comunicação Ação Ajuda

SIAF12020-RESP-CADRESP-CONNATRESP (CONSULTA NATUREZA)
09/12/20 18:23 USUARIO: DIEGO

NATUREZA DE RESPONSABILIDADE : 001
TITULO : DIRIG MAX DA UNID PRESTADORA DE CONTAS-UPC
MULTIPLA (S/N): S
SUBSTITUTO OBRIGATORIO (S/N): S
REPETICAO DE AGENTE (S/N): S

BLOQUEADA (S/N): N
DESCRICAO :
REFERE-SE AOS RESPONSÁVEIS (DIRIGENTE MÁXIMO) DAS UNIDADES PRESTADORAS DE CON-
TAS-UPC, INCLUINDO, CONFORME O CASO, MINISTRO DE ESTADO OU AUTORIDADE EQUIVA-
LENTE CONFORM DEFINIDO NO INCISO I DO ART. 7º E NO INCISO I DO PARÁGRAFO §1º
DO MESMO ARTIGO

MOTIVO :
INSTRUÇÃO NORMATIVA TCU NR. 84/2020, ARTIGO 7º, INCISO I E § 1º. E DN
187/2020, ART. 4º.

ALTERADO POR: 220.813.561-04 RENILDA UG: 370047 DATA: 20/Nov/2020
PF1=AJUDA PF3=SAI PF4=ATUALIZA PF9=UGS PF12=RETORNA

MÁ + a 01/001
```

- 11) A partir da tela de detalhamento é possível atualizar os campos de descrição da Natureza ou excluir a natureza de responsabilidade, pressionando F4.
- a. A EXCLUSÃO só é possível se nenhuma UG estiver agente cadastrado. Cada Natureza de Responsabilidade é utilizada por diversas Unidades da Administração Pública e em uma eventual exclusão, tais unidades perderiam a listagem dos agentes arrolados na Natureza excluída.

```
Terminal 3270 - A - ANVAHMI
Arquivo Editar Definições Exibir Comunicação Ação Ajuda

SIAF12020-RESP-CADRESP-CONNATRESP (CONSULTA NATUREZA)
09/12/20 18:23 USUARIO: DIEGO


NATUREZA DE RESPONSABILIDADE : 001
TITULO : DIRIG MAX DA UNID PRESTADORA DE CONTAS-UPC
MULTIPLA (S/N): S
SUBSTITUTO OBRIGATORIO (S/N): S
REPETICAO DE AGENTE (S/N): S

BLOQUEADA (S/N): N
DESCRICAO :
REFERE-SE AOS RESPONSÁVEIS (DIRIGENTE MÁXIMO) DAS UNIDADES PRESTADORAS DE CON-
TAS-UPC, INCLUINDO, CONFORME O CASO, MINISTRO DE ESTADO OU AUTORIDADE EQUIVA-
LENTE CONFORM DEFINIDO NO INCISO I DO ART. 7º E NO INCISO I DO PARÁGRAFO §1º
DO MESMO ARTIGO

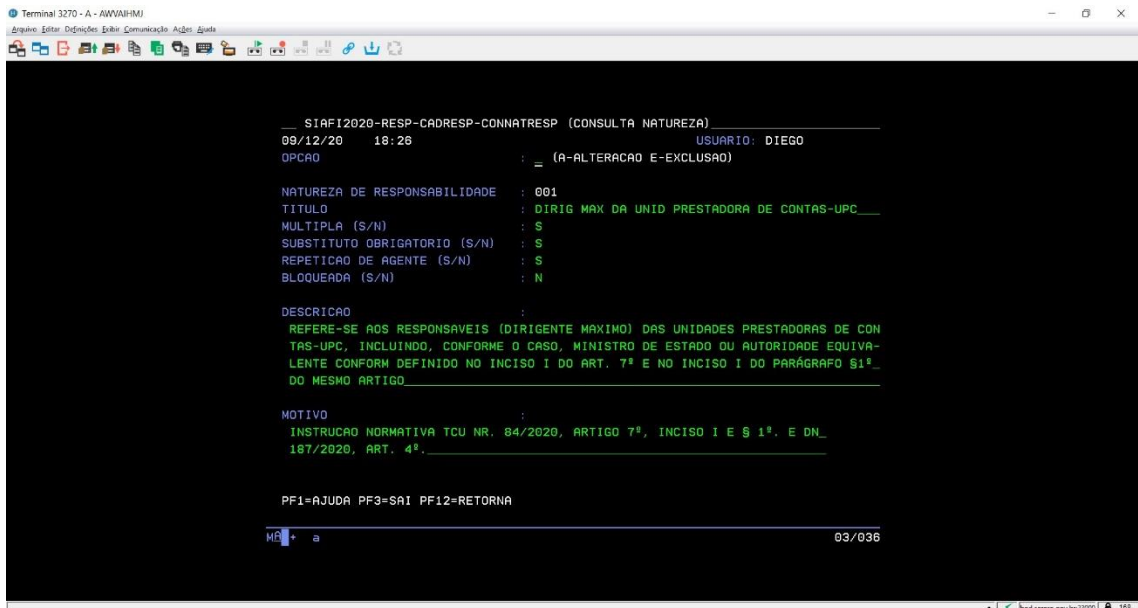
MOTIVO :
INSTRUÇÃO NORMATIVA TCU NR. 84/2020, ARTIGO 7º, INCISO I E § 1º. E DN
187/2020, ART. 4º.

ALTERADO POR: 220.813.561-04 RENILDA UG: 370047 DATA: 20/Nov/2020
PF1=AJUDA PF3=SAI PF4=ATUALIZA PF9=UGS PF12=RETORNA

MÁ + a 01/001
```



- 12) Após pressionar F4, os campos da Natureza se tornarão verdes, indicando que é possível editar os textos.



```
Terminal 3270 - A - ANVAHJM
Arquivo Editar Definições Editar Comunicações Ações Ajuda

___ SIAFI2020-RESP-CADRESP-CONNATRESP (CONSULTA NATUREZA)
09/12/20 18:28 USUARIO: DIEGO
OPCAO : (A-ALTERACAO E-EXCLUSAO)

NATUREZA DE RESPONSABILIDADE : 001
TITULO : DIRIG MAX DA UNID PRESTADORA DE CONTAS-UPC
MULTIPLA (S/N) : S
SUBSTITUTO OBRIGATORIO (S/N) : S
REPETICAO DE AGENTE (S/N) : S
BLOQUEADA (S/N) : N

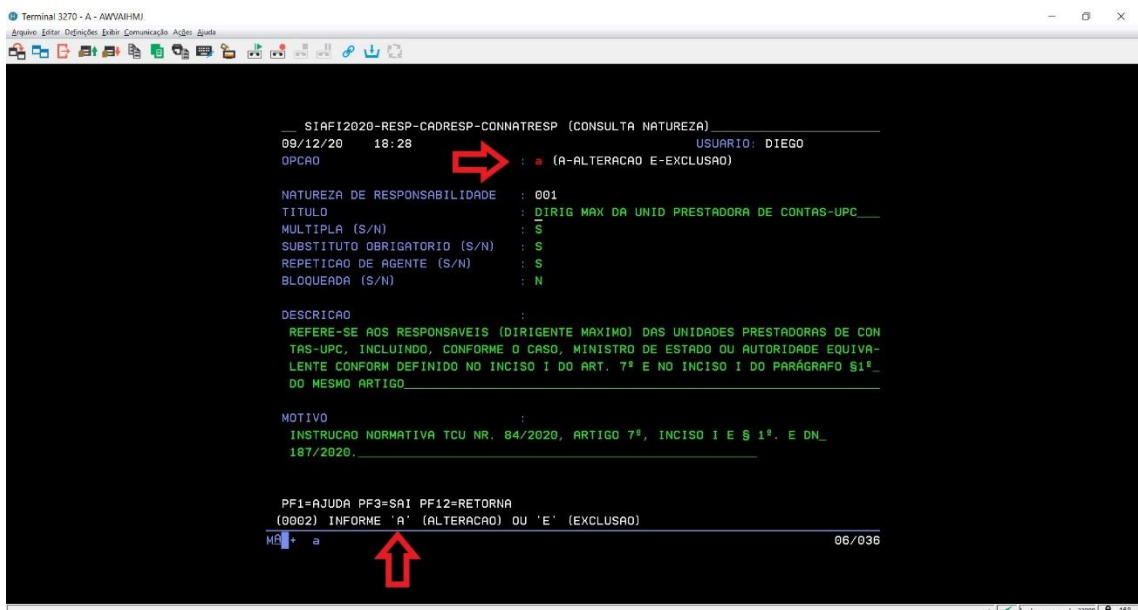
DESCRICAO :
REFERE-SE AOS RESPONSÁVEIS (DIRIGENTE MÁXIMO) DAS UNIDADES PRESTADORAS DE CON
TAS-UPC, INCLUINDO, CONFORME O CASO, MINISTRO DE ESTADO OU AUTORIDADE EQUIVA-
LENTE CONFORM DEFINIDO NO INCISO I DO ART. 7º E NO INCISO I DO PARÁGRAFO §1º
DO MESMO ARTIGO

MOTIVO :
INSTRUCAO NORMATIVA TCU NR. 84/2020, ARTIGO 7º, INCISO I E § 1º. E DN
187/2020, ART. 4º.

PF1=AJUDA PF3=SAI PF12=RETORNA

MC a 03/036
```

- 13) Antes de atualizar os campos da Natureza, é necessário definir a opção do que será feito: Atualizar ou Excluir. Para atualizar, digite “a” no campo opção e inicie a edição dos outros campos.



```
Terminal 3270 - A - ANVAHJM
Arquivo Editar Definições Editar Comunicações Ações Ajuda

___ SIAFI2020-RESP-CADRESP-CONNATRESP (CONSULTA NATUREZA)
09/12/20 18:28 USUARIO: DIEGO
OPCAO : (A-ALTERACAO E-EXCLUSAO)

NATUREZA DE RESPONSABILIDADE : 001
TITULO : DIRIG MAX DA UNID PRESTADORA DE CONTAS-UPC
MULTIPLA (S/N) : S
SUBSTITUTO OBRIGATORIO (S/N) : S
REPETICAO DE AGENTE (S/N) : S
BLOQUEADA (S/N) : N

DESCRICAO :
REFERE-SE AOS RESPONSÁVEIS (DIRIGENTE MÁXIMO) DAS UNIDADES PRESTADORAS DE CON
TAS-UPC, INCLUINDO, CONFORME O CASO, MINISTRO DE ESTADO OU AUTORIDADE EQUIVA-
LENTE CONFORM DEFINIDO NO INCISO I DO ART. 7º E NO INCISO I DO PARÁGRAFO §1º
DO MESMO ARTIGO

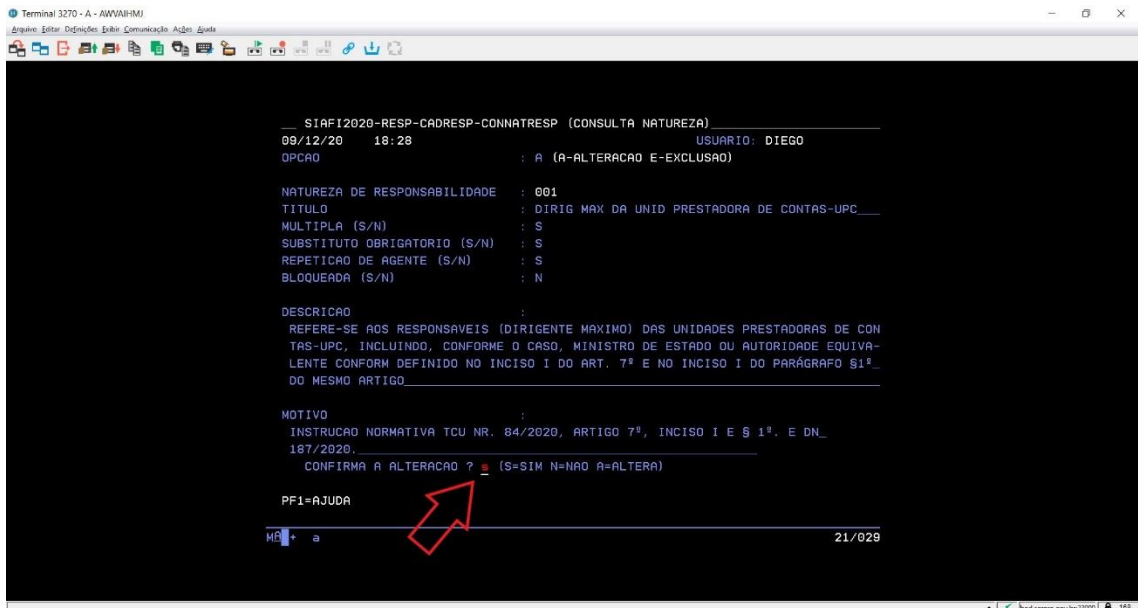
MOTIVO :
INSTRUCAO NORMATIVA TCU NR. 84/2020, ARTIGO 7º, INCISO I E § 1º. E DN
187/2020.

PF1=AJUDA PF3=SAI PF12=RETORNA
(0002) INFORME 'A' (ALTERACAO) OU 'E' (EXCLUSAO)

MC a 06/036
```

- 14) **IMPORTANTE!** Para correta edição dos campos de atualização da Natureza (múltipla, repetição de agente, substituto obrigatório, etc.) é necessária a leitura do **ITEM 3 - DEFINIÇÕES INERENTES AO ROL DE RESPONSÁVEIS** do **MANUAL – CADASTRO ELETRONICO DO ROL DE RESPONSÁVEIS-SIAFI.**

- 15) Após a conclusão da edição dos campos, pressione ENTER. O SIAFI emitirá uma mensagem na parte inferior solicitando uma confirmação.



```
Terminal 3270 - A - AWWAHM
Arquivo Editar Definições Exibir Comunicação Ação Ajuda

SIAFI2020-RESP-CADRESP-CONNATRESP (CONSULTA NATUREZA)
09/12/20 18:28 USUARIO: DIEGO
DPCAO : A (A-ALTERACAO E-EXCLUSAO)

NATUREZA DE RESPONSABILIDADE : 001
TITULO : DIRIG MAX DA UNID PRESTADORA DE CONTAS-UPC
MULTIPLA (S/N) : S
SUBSTITUTO OBRIGATORIO (S/N) : S
REPETICAO DE AGENTE (S/N) : S
BLOQUEADA (S/N) : N

DESCRICAO :
REFERE-SE AOS RESPONSAVEIS (DIRIGENTE MAXIMO) DAS UNIDADES PRESTADORAS DE CON
TAS-UPC, INCLUINDO, CONFORME O CASO, MINISTRO DE ESTADO OU AUTORIDADE EQUIVA
LENTE CONFORM DEFINIDO NO INCISO I DO ART. 7º E NO INCISO I DO PARÁGRAFO §1º
DO MESMO ARTIGO

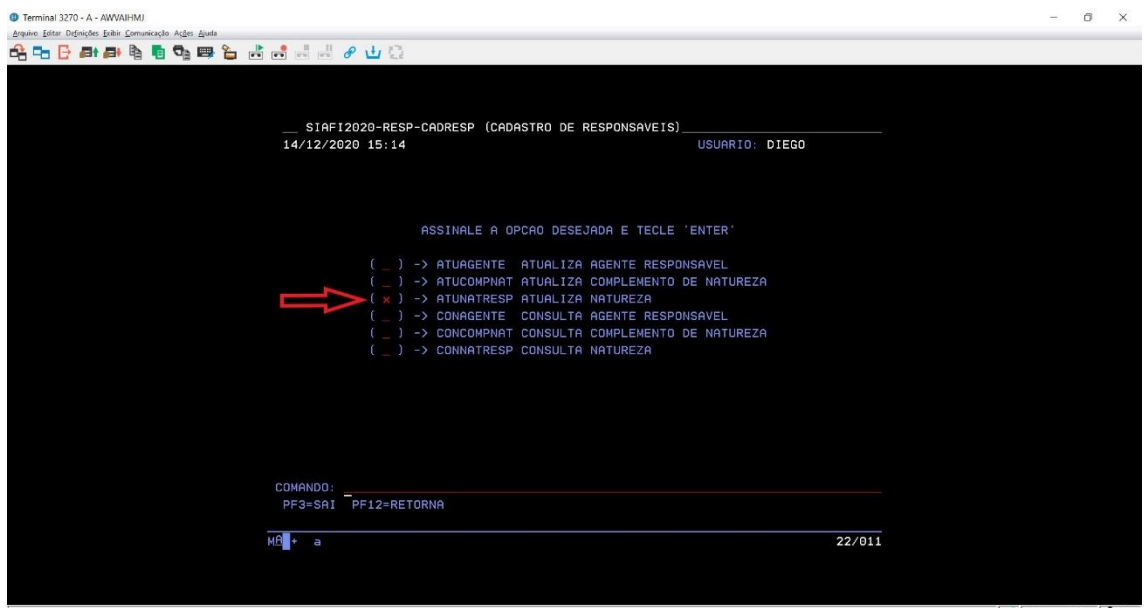
MOTIVO :
INSTRUCAO NORMATIVA TCU NR. 84/2020, ARTIGO 7º, INCISO I E § 1º, E DN
187/2020.
CONFIRMA A ALTERACAO ? (S=SIM N=NAO A=ALTERA)

PF1=AJUDA
MC + a 21/029
```

- 16) Para confirmar a alteração, digite “s” no campo indicado na figura. Caso sejam necessárias mais alterações, digite a opção “a” (A - Alteração) e o sistema irá retornar ao modo de edição dos campos da Natureza.
- 17) Após confirmar a atualização, retorne à tela inicial da operação CONNATRESP, pressionando F12, e detalhe novamente a Natureza atualizada (ver passo 9 da PARTE 2) e verifique se o texto exibido se encontra atualizado.
- 18) Pronto, a natureza de responsabilidade foi atualizada no SIAFI.
- 19) **IMPORTANTE!** Todas as operações de atualização de uma Natureza (passos 10-16, Parte 2) podem ser feitas diretamente na operação ATUNATRESP ATUALIZA NATUREZA, a qual iremos detalhar agora.

ATUNATRESP

- 20) Na tela de seleção de operações, marque um “x” a opção ATUNATRESP ATUALIZA NATUREZA.



```
Terminal 3270 - A - AWWAHM
Arquivo Editar Definições Exibir Comunicação Ação Ajuda

SIAFI2020-RESP-CADRESP (CADASTRO DE RESPONSAVEIS)
14/12/2020 15:14 USUARIO: DIEGO

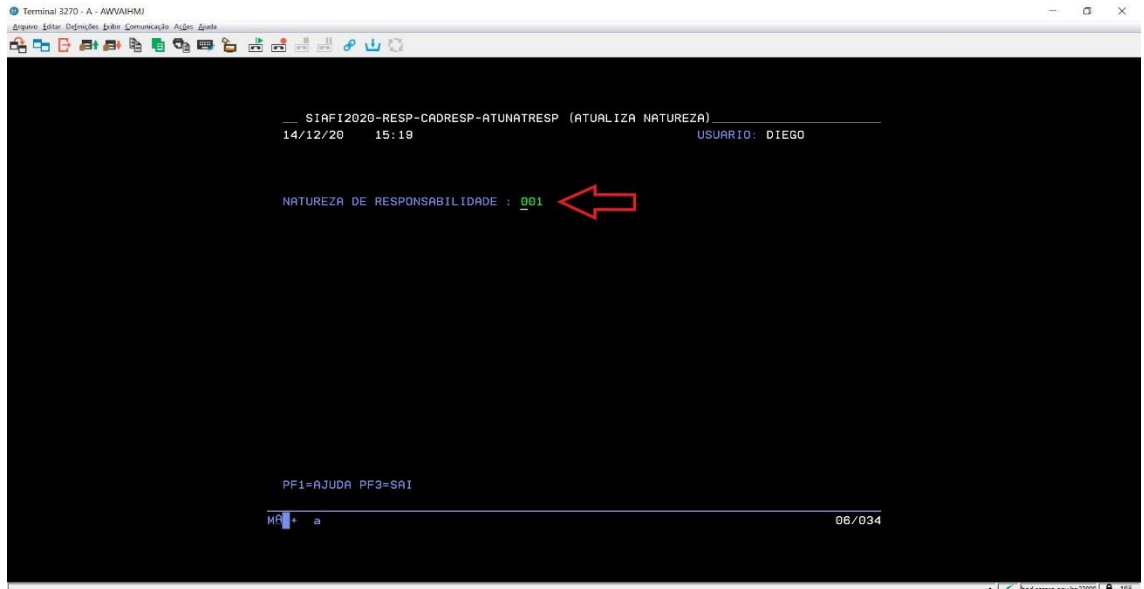
ASSINALE A OPCAO DESEJADA E TECLE 'ENTER'

( ) -> ATUAGENTE ATUALIZA AGENTE RESPONSAVEL
( ) -> ATUCOMPAT ATUALIZA COMPLEMENTO DE NATUREZA
( x ) -> ATUNATRESP ATUALIZA NATUREZA
( ) -> CONAGENTE CONSULTA AGENTE RESPONSAVEL
( ) -> CONCOMPAT CONSULTA COMPLEMENTO DE NATUREZA
( ) -> CONNATRESP CONSULTA NATUREZA

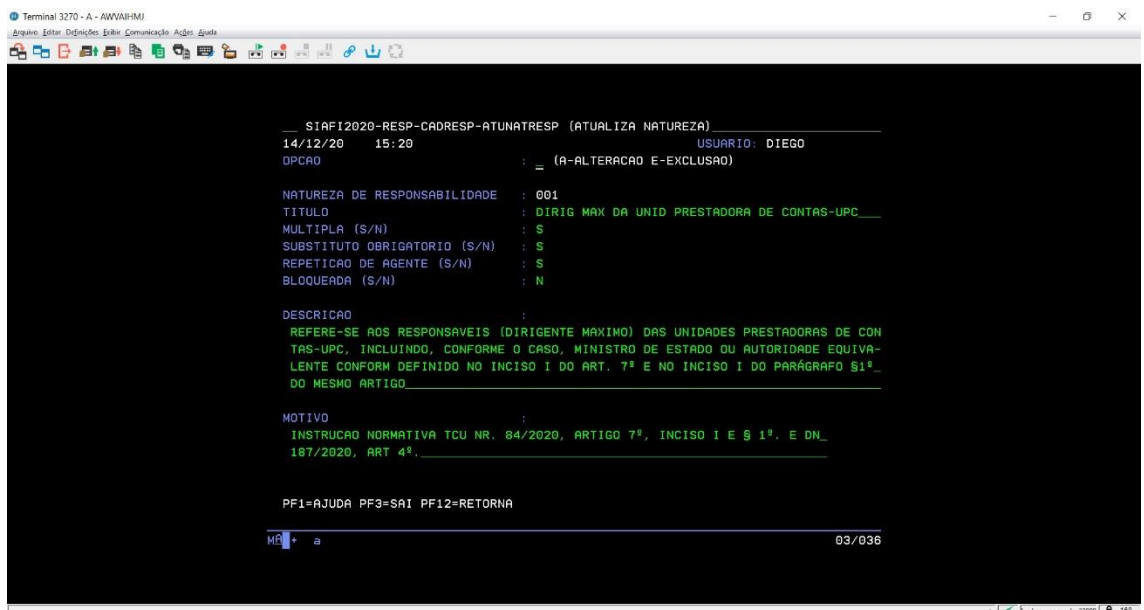
COMANDO:
PF3=SAI PF12=RETORNA

MC + a 22/011
```

- 21) Dentro da operação ATUNATRESP, você poderá detalhar todas as Naturezas existentes e atualizá-las, ou inserir uma nova Natureza. Contudo, é importante destacar que nessa operação é impossível listar todas as naturezas existentes (como é feito na operação CONNATRESP).
- 22) Para atualizar uma Natureza existente, digite seu número no campo indicado e pressione ENTER.

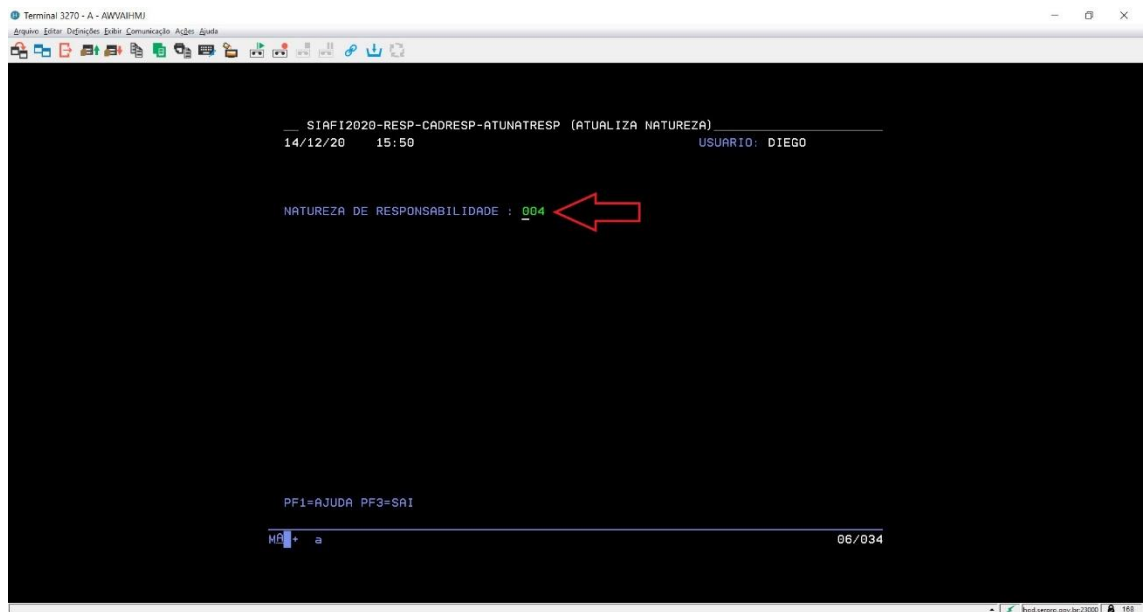


- 23) Você será levado para a tela de detalhamento da Natureza, já com os campos abertos para edição (em verde).



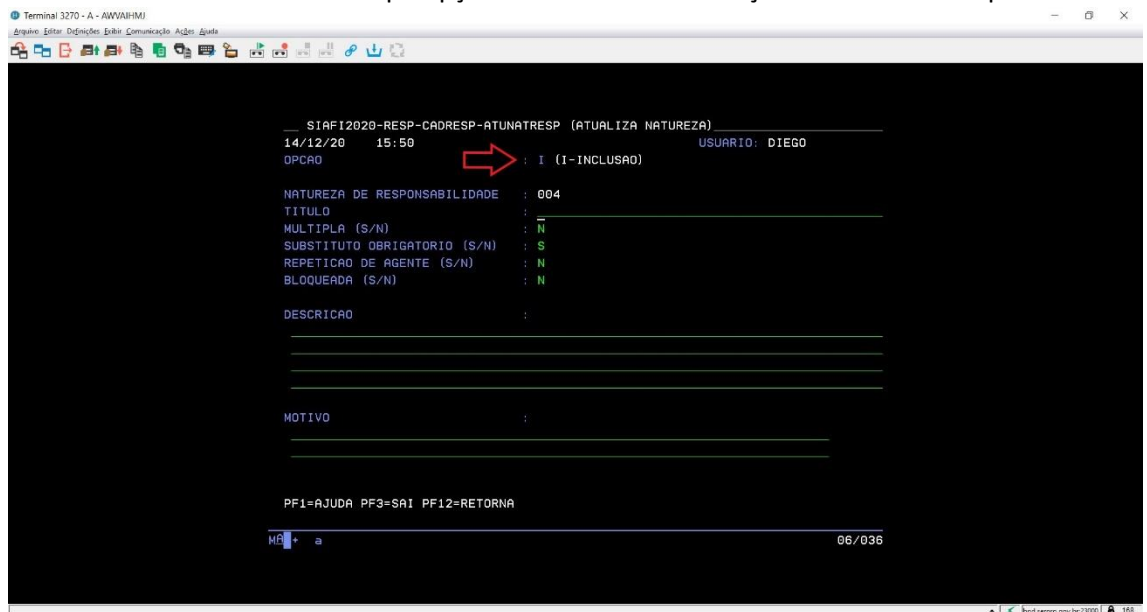
- 24) Nesse momento, você pode atualizar a natureza da mesma forma feita anteriormente, nos passos 12 – 16.

- 25) Para inserir uma NOVA Natureza de Responsabilidade, você deve acessar a operação ATUNATRESP (Passo 20) e inserir uma numeração ainda NÃO UTILIZADA por outra Natureza, pressionado, em seguida, a tecla ENTER. No exemplo abaixo, utilizamos o número 004:



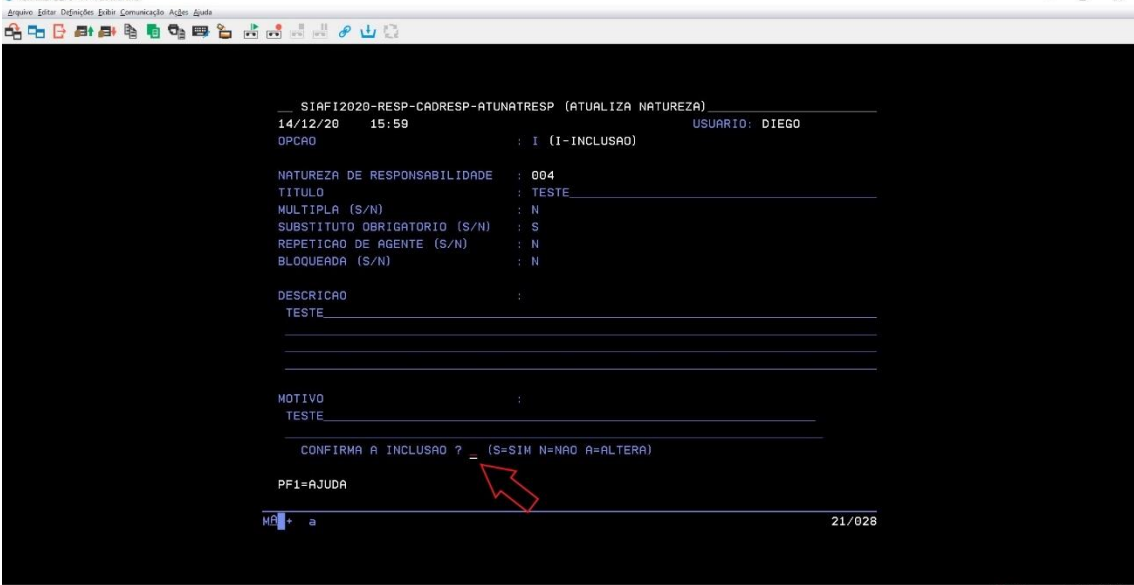
- 26) O siafi irá exibir uma tela de detalhamento de natureza sem nenhum campo preenchido. Importante confirmar que o campo OPÇÃO (parte superior da tela) apresente a operação "I – INCLUSÃO".

a. Insira a letra "I" no campo opção antes de iniciar a edição dos demais campos



- 27) Após preencher todos os campos com as informações da nova natureza (necessária a leitura do ITEM 3 - DEFINIÇÕES INERENTES AO ROL DE RESPONSÁVEIS do MANUAL – CADASTRO ELETRONICO DO ROL DE RESPONSÁVEIS-SIAFI), pressione ENTER.

- 28) O SIAFI irá confirmar o fim da edição exibindo o questionamento “CONFIRMA A INCLUSAO?”, na parte inferior da tela. Escreva “S” para confirmar (caso já tenha concluído) e pressione ENTER.



```
Terminal 3270 - A - AWWAHMI
Arquivo Editar Definições Exibir Comunicação Ajuda
SIAFI2020-RESP-CADRESP-ATUNATRESP (ATUALIZA NATUREZA)
14/12/20 15:59 USUARIO: DIEGO
OPCAO : I (I-INCLUSAO)
NATUREZA DE RESPONSABILIDADE : 004
TITULO : TESTE
MULTIPLA (S/N) : N
SUBSTITUTO OBRIGATORIO (S/N) : S
REPETICAO DE AGENTE (S/N) : N
BLOQUEADA (S/N) : N
DESCRICAO :
TESTE
MOTIVO :
TESTE
CONFIRMA A INCLUSAO ? _ (S=SIM N=NAO A=ALTERA)
PF1=AJUDA
21/028
```

- 29) Pronto, uma nova natureza foi inserida no SIAFI.