



# **BASE DE CONHECIMENTO DA CGU**

---

## **PASSO A PASSO PARA REVISÃO DE DOCUMENTOS**

**Coordenação-Geral de Integração e Desenvolvimento Institucional  
(CODIN/DIGOV)**

janeiro/2021



## RESPONSABILIDADES DO REVISOR/APROVADOR

---

### **Controlar a duplicidade dos objetos submetidos**

Checar a coleção de origem de depósito. Esse é o único “dado” que não poderá ser corrigido posteriormente.

### **Verificar o arquivo do objeto submetido**

Verificar a nomeação (caracteres especiais) e o seu formato (preferencialmente PDF)

Abrir o arquivo, verificar se está corrompido e mantê-lo aberto para a revisão dos metadados

### **Revisar os metadados do formulário**

Avaliar as regras de preenchimentos previstas no [Manual da Base de Conhecimento da CGU](#)

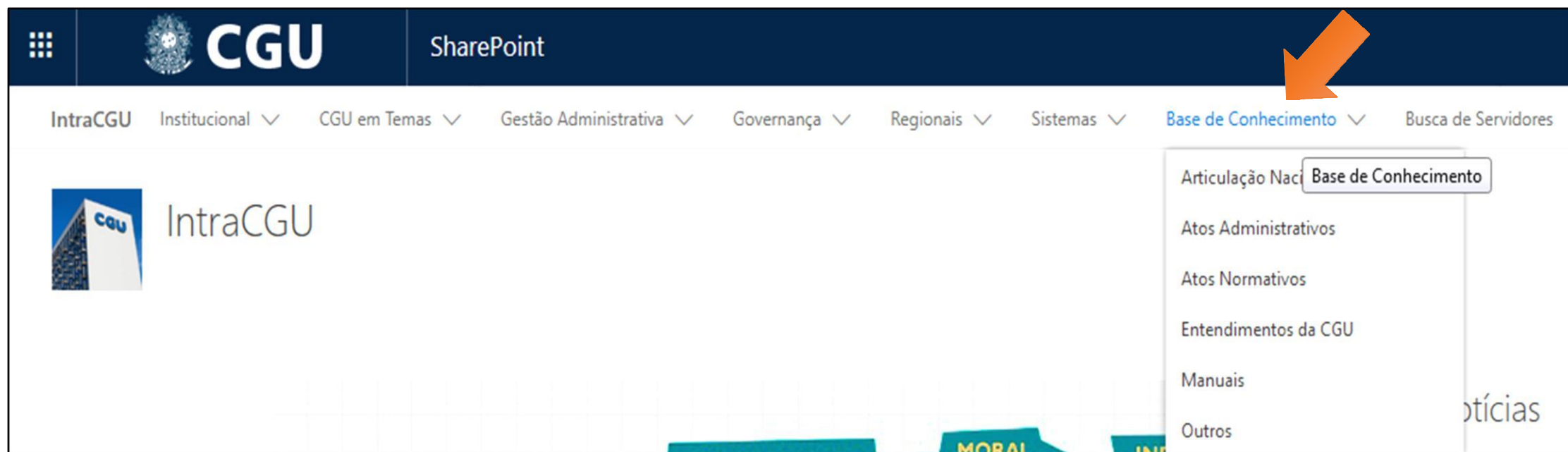
---

# 1 OBTENHA PERMISSÃO PARA REVISÃO/APROVAÇÃO DE OBJETOS NA BASE DE CONHECIMENTO

---

Para isso, solicite a seu dirigente que encaminhe um e-mail à [digov.codin@cgu.gov.br](mailto:digov.codin@cgu.gov.br) (com o nome completo do usuário, e-mail institucional e ramal) autorizando o perfil de revisor para a coleção desejada.

**2** AO OBTER PERMISSÃO PARA REVISÃO/APROVAÇÃO DE OBJETOS, ACESSE A BASE POR MEIO DO ENDEREÇO [HTTPS://BASEDECONHECIMENTO.CGU.GOV.BR/](https://basedeconhecimento.cgu.gov.br/) OU PELA INTRACGU NA BARRA DE MENUS



### 3 CLIQUE EM “MEU ESPAÇO” NO CANTO SUPERIOR DIREITO


A interface do portal da Base de Conhecimento da CGU. No topo, há o logotipo da Base de Conhecimento da CGU e os menus "NAVEGAR", "COMUNIDADES E COLEÇÕES" e "LINHA DO TEMPO". À direita, um ícone de perfil de usuário é destacado por uma seta laranja. Abaixo, há uma barra de busca com o texto "Buscar na Base" e um ícone de lupa. Ao lado, um ícone de documento com o número "3015". Abaixo disso, o texto "COMUNIDADES DO REPOSITÓRIO CLIQUE EM UMA COMUNIDADE PARA VER SUAS". Na parte inferior, há quatro cartões de comunidade:

- A CGU**: 12 itens. Imagem de fundo com o logotipo da CGU.
- APRENDIZAGEM ORGANIZACIONAL**: 40 itens. Imagem de fundo com uma sala de aula.
- ARTICULAÇÃO NACIONAL E INTERNACIONAL**: 371 itens. Imagem de fundo com um mapa-múndi conectado por linhas.
- ATOS ADMINISTRATIVOS**: 698 itens. Imagem de fundo com uma balança de justiça e um martelo de juiz.

# 4 DIGITE O USUÁRIO E A SENHA DE REDE PARA ACESSAR O ESPAÇO DE REVISÃO


BRASIL Serviços Simplifique! Participe Acesso à informação Legislação Canais

ENTRAR EM: ▾

Buscar na Base 

## Entrar na Base de Conhecimento

Digite abaixo seu login e senha de rede.

 Login:   
Senha:

Entrar

**CONTROLADORIA-GERAL DA UNIÃO**

**NAVEGAÇÃO**  
Data do documento  
Todos os autores  
Título  
Assunto

**MAIS**  
Comunidades e coleções  
Linha do tempo  
Página de Busca



**5** NA PÁGINA “MEU ESPAÇO”, EM “CONJUNTO DE TAREFAS”, ESTÃO OS OBJETOS PENDENTES DE REVISÃO. CLIQUE EM “EXECUTAR UMA TAREFA”. NESSA PÁGINA, OS OBJETOS LISTADOS FICAM VISÍVEIS PARA TODOS COM PERFIL DE REVISÃO NA COLEÇÃO

**Meu espaço: Leyliane dos Santos Lucena** ?

[Iniciar um novo depósito](#) [Ver depósito\(s\) aceito\(s\)](#)

**Conjunto de tarefas**

Abaixo estão o conjunto de tarefas que foram atribuídas a você.

Tarefas	Item	Submetido a	Submetido por	
Checar depósito	Boletim CGU Internacional - Edição I	Boletins CGU Internacional	Adriano Souza de Freitas	<a href="#">Executar uma tarefa</a>
Checar depósito	[Pacto] Nacional pela Primeira Infância, [de 25 de junho de] 2019	Instituições de Ensino	Elaine Cristina Gomes de Sousa	<a href="#">Executar uma tarefa</a>





- 6 VERIFIQUE SE A **COLEÇÃO DE ORIGEM E A TIPOLOGIA DO OBJETO** ESTÃO CORRETAS.  
ALÉM DISSO, CERTIFIQUE SE O ITEM POSSUI RELAÇÃO COM OUTRA PUBLICAÇÃO DA BASE (OUTRA VERSÃO/REVOGAÇÃO/ALTERAÇÃO). SE SIM, DIRIJA-SE AOS **SLIDES 22 A 33** PARA REALIZAR O “**VERSIONAMENTO**”

BASE DE CONHECIMENTO DA CGU / MEU ESPAÇO

## Tarefa anterior



O item a seguir foi submetido à coleção **Boletins CGU Internacional**. Para aceitar a tarefa de revisar este item, clique no botão "Aceitar esta tarefa".

Título:	Boletim CGU Internacional - Edição I
Autor(es):	Brasil. Controladoria-Geral da União (CGU). Gabinete do Ministro (GM). Assessoria Especial para Assuntos Internacionais (AINT)
Tipo:	Boletim



**Atenção:** o sistema permite a realização de mapeamento para outra coleção que também se relacione com o assunto do objeto publicado. Caso o revisor/aprovador considere pertinente que um mesmo objeto apareça em outras coleções, além da coleção de origem, basta solicitar ao Administrador, indicando a coleção para a qual deseja mapeá-lo.





# 7 ROLE O CURSOR DA PÁGINA PARA BAIXO E CLIQUE NO BOTÃO “ACEITAR ESTA TAREFA”

## Arquivos associados a este item:


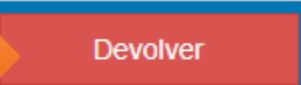
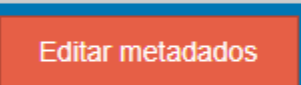
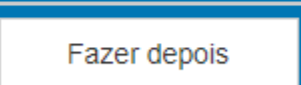
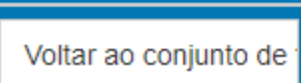
Arquivo	Tamanho	Formato	
Boletim_CGU_Internacional_1_edicao.pdf	744.15 kB	Adobe PDF	Visualizar/Abrir

Cancelar



Aceitar esta tarefa

## 8 CASO A COLEÇÃO ESTEJA ERRADA, ROLE O CURSOR PARA BAIXO E CLIQUE NO BOTÃO “DEVOLVER”

	Se você revisou o item e o considera adequado para esta coleção, clique em "Aprovar".
	Se você revisou o item e considera que ele <b>não</b> é adequado para esta coleção, clique em "Devolver". Em seguida, será solicitada uma mensagem indicando por que o item não é adequado e se o solicitante deve mudar alguma coisa para voltar a depositar.
	Selecione esta opção para corrigir, alterar ou editar os metadados do item.
	Caso queira deixar essa tarefa para mais tarde e retornar ao "Meu espaço", clique em "Fazer depois".
	Para retornar ao conjunto de tarefas e deixar que outro usuário execute esta tarefa, clique em "Voltar ao conjunto de tarefas".

## 9 ESCREVA O MOTIVO DA DEVOLUÇÃO NO LOCAL ADEQUADO E CLIQUE EM “DEVOLVER ITEM”

### Insira o motivo da devolução

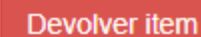
Insira abaixo os motivos pelos quais você devolveu o depósito. Indique em sua mensagem se o solicitante deve resolver o problema e refazer o depósito.

Deve-se alterar a coleção...|



Cancelar devolução

Devolver item





**10** SE A COLEÇÃO ESCOLHIDA PARA HOSPEDAR O OBJETO ESTIVER CORRETA, ABRA O ARQUIVO CORRESPONDENTE PARA CHECAR O LINK. CASO O ARQUIVO APRESENTE ERRO, DEVOLVA O ITEM

**Arquivos associados a este item:**

Arquivo	Tamanho	Formato	
<a href="#">Boletim_CGU_Internacional_1_edicao.pdf</a>	744.15 kB	Adobe PDF	<a href="#">Visualizar/Abrir</a>



# 11 CASO O ARQUIVO ESTEJA ÍNTEGRO E CORRETO, DEIXE-O ABERTO EM UMA DAS ABAS E INICIE A REVISÃO. PARA ISSO, ROLE O CURSOR PARA BAIXO E CLIQUE NO BOTÃO “EDITAR METADADOS”

Aprovar	Se você revisou o item e o considera adequado para esta coleção, clique em "Aprovar".
Devolver	Se você revisou o item e considera que ele <b>não</b> é adequado para esta coleção, clique em "Devolver". Em seguida, será solicitada uma mensagem indicando por que o item não é adequado e se o solicitante deve mudar alguma coisa para voltar a depositar.
Editar metadados	Selecione esta opção para corrigir, alterar ou editar os metadados do item.
Fazer depois	Caso queira deixar essa tarefa para mais tarde e retornar ao "Meu espaço", clique em "Fazer depois".
Voltar ao conjunto de	Para retornar ao conjunto de tarefas e deixar que outro usuário execute esta tarefa, clique em "Voltar ao conjunto de tarefas".



# 12 VOCÊ SERÁ ENCAMINHADO PARA O FORMULÁRIO DE ENTRADA DE DADOS. REVISE CADA UM DOS METADADOS, COMPARANDO-OS COM AS INFORMAÇÕES DISPONÍVEIS NO ITEM ANEXADO\*

Descrição Descrição Descrição Descrição Upload Verificar

## Depósito: descreva este item (Ajuda)

Preencha as informações solicitadas sobre o depósito abaixo. Na maioria dos navegadores, você pode usar a tecla Tab para mover o cursor para a próxima caixa de entrada.

Selecione a tipologia do objeto principal a ser submetido

Tipo de objeto \*

Cancelar/Salvar Próximo >

*\*O item é a principal fonte de informação para a definição dos metadados do objeto*

# 13 OS TRÊS METADADOS QUE REQUEREM MAIOR ATENÇÃO SÃO “RESUMO”, “PALAVRAS-CHAVE” E “ASSUNTO VCCGU”


Informe o resumo do item em português

**Resumo \***

Determina que os órgãos e entidades do Poder Executivo Federal poderão celebrar, nos casos de infração disciplinar de menor potencial ofensivo, Termo de Ajustamento de Conduta - TAC.

Informe as palavras-chave em cada caixa de texto

**Palavras-chave**

Infração disciplinar 

+ Adicionar mais

Selecione o(s) assunto(s) VCCGU

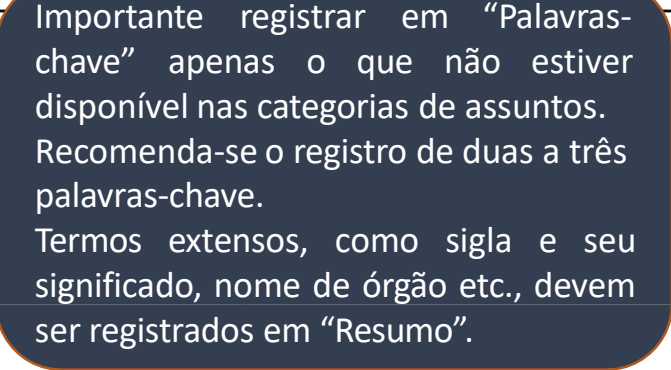
**Assunto VCCGU \***

VCCGU:Correição:TAC – Termo de Ajustamento de Conduta

Categorias de assuntos

+ Adicionar mais

(Ajuda no preenchimento)



Importante registrar em “Palavras-chave” apenas o que não estiver disponível nas categorias de assuntos. Recomenda-se o registro de duas a três palavras-chave. Termos extensos, como sigla e seu significado, nome de órgão etc., devem ser registrados em “Resumo”.

**Regra:** em relação à **pontuação**, lembre-se de que apenas o “Resumo” deve ser pontuado ao final.





# 14 OBSERVE O PREENCHIMENTO DO METADADO RELATIVO A DETENTOR DE DIREITOS AUTORAIS COM O NOME DA PESSOA FÍSICA E/OU ENTIDADE DETENTORA DOS DIREITOS **PATRIMONIAIS** DO DOCUMENTO

Descrição	Descrição	Descrição	Descrição	Upload	Verificar			
<h2>Depósito: descreva este item (Ajuda)</h2> <p>Preencha mais informações sobre o depósito abaixo.</p> <p>Informe o(s) detentor(es) de direitos autorais, conforme os direitos patrimoniais sobre o item</p> <table><tr><td><b>Detentor de Direitos Autorais *</b></td><td><input type="text" value="Controladoria-Geral da União (CGU)"/></td><td><input type="button" value="+ Adicionar mais"/></td></tr></table>						<b>Detentor de Direitos Autorais *</b>	<input type="text" value="Controladoria-Geral da União (CGU)"/>	<input type="button" value="+ Adicionar mais"/>
<b>Detentor de Direitos Autorais *</b>	<input type="text" value="Controladoria-Geral da União (CGU)"/>	<input type="button" value="+ Adicionar mais"/>						

# 15 VERIFIQUE SE A LICENÇA DE PERMISSÕES E RESTRIÇÕES DE USO ESTÁ ADEQUADA PARA O OBJETO PUBLICADO. NA DÚVIDA, CONSULTE O CONCEITO DE CADA TIPO DE LICENÇA DISPONÍVEL NAS CATEGORIAS DE ASSUNTOS

Clique em categorias de assuntos, depois no botão "+" e, por último, no conceito da licença de permissão

Permissões e  
restrições de uso \*



Licenças::Licença padrão para publicações::Utilizada para o objeto cu  
Categorias de assuntos



Selecionar valor - Mozilla Firefox

https://basedeconhecimento-h.cgu.gov.br/controlledvocabulary/controlledvocabulary.

Buscar um assunto em um vocabulário controlado:

Filtrar:

[\(Ajuda no preenchimento\)](#)

### Selecionar valor

- ▣ [Licenças](#)
  - ▣ [Creative commons uso não comercial - não a obras derivadas \(CC-by-nc-nd\)](#)
  - ▣ [Domínio Público](#)
  - ▣ [Licença padrão para publicações](#)
    - ▣ [Utilizada para o objeto cujo detentor de direitos autorais patrimoniais seja a CGU, como documentos produzidos pelos servidores e colaboradores da CGU no âmbito de suas atribuições funcionais ou documentos que tenham tido a cessão de direitos patrimoniais negociada com o autor em caráter definitivo. É permitida a distribuição desde que autorizada pelo autor.](#)

**Atenção:** confira sempre se o submetedor selecionou o conceito da licença. Caso não, clique no botão “+” para expandir a licença e, em seguida, clique em cima do conceito. É importante informar para o usuário o significado da licença.



# 16 NA PÁGINA DE VERIFICAÇÃO, CONFIRA TODOS OS METADADOS E CLIQUE EM “PRÓXIMO”

- Descrição
- Descrição
- Descrição
- Descrição
- Upload
- Verificar**
- Completo

## Depósito: Verifique a submissão **Ajuda**

O processo de submissão ainda não está finalizado, porém esta é a etapa final.

Gaste alguns minutos para examinar o que você acabou de depositar. Se algo estiver errado, volte e corrija-o usando os botões ao lado do erro ou clicando na barra "Fluxo de depósito" no topo da página.



**Se estiver tudo certo**, clique em "Próximo" na parte inferior da página.

Clicando sobre o link, uma nova janela será aberta e você poderá verificar os arquivos que foram enviados.

Tipo de objeto	Boletim	Correção de um campo
----------------	---------	----------------------

Autoria	Brasil. Controladoria-Geral da União (CGU). Gabinete do Ministro (GM). Assessoria Especial para Assuntos Internacionais (AINT)	Correção de um campo
Título	Boletim CGU Internacional - Edição I	
Resumo	Edição de lançamento do boletim bimestral (março/abril de 2019) que reúne as principais notícias da atuação internacional da CGU.	
Local(is) de Edição	Distrito Federal (DF)	
Data do documento	10-Mai-2019	
Data de publicação	10-Mai-2019	
Data de finalização	Nenhum	
Fonte de publicação	Nenhum	
Publicação(ões) relacionada(s)	Nenhum	



# 17 VOCÊ SERÁ DIRECIONADO PARA A PÁGINA DE EXECUÇÃO DE TAREFAS NOVAMENTE

BASE DE CONHECIMENTO DA CGU / MEU ESPAÇO

## Executar tarefa

O item a seguir foi submetido à coleção **Boletins CGU Internacional**. Cheque se o item se adequa a esta coleção. Após revisar o item, você pode editar seus metadados e em seguida, aceita-lo ou devolvê-lo usando os comandos que estão no fim da página.

Título:	Boletim CGU Internacional - Edição I
Autor(es):	Brasil. Controladoria-Geral da União (CGU). Gabinete do Ministro (GM). Assessoria Especial para Assuntos Internacionais (AINT)
Tipo:	Boletim
Classificação:	Auditoria Interna
Assunto Vocabulário Controlado:	VCCGU::Articulação Nacional e Internacional::Convenção das Nações Unidas (ONU) VCCGU::Articulação Nacional e Internacional::Organização dos Estados Americanos (OEA) VCCGU::Articulação Nacional e Internacional::Organização para a Cooperação e Desenvolvimento Econômico (OCDE)
Data do documento:	10-Mai-2019
Data de publicação:	10-Mai-2019
Resumo:	Edição de lançamento do boletim bimestral (março/abril de 2019) que reúne as principais notícias da atuação internacional da CGU.

# 18 CASO NÃO TENHA FINALIZADO A REVISÃO, PODE-SE SELECIONAR A OPÇÃO “FAZER DEPOIS” PARA QUE O OBJETO PERMANEÇA DISPONÍVEL EM “TAREFAS PRIORITÁRIAS”, VISÍVEL APENAS PARA VOCÊ. TODAS AS EDIÇÕES DO OBJETO PERMANECEM SALVAS

Aprovar	Se você revisou o item e o considera adequado para esta coleção, clique em "Aprovar".
Devolver	Se você revisou o item e considera que ele <b>não</b> é adequado para esta coleção, clique em "Devolver". Em seguida, será solicitada uma mensagem indicando por que o item não é adequado e se o solicitante deve mudar alguma coisa para voltar a depositar.
Editar metadados	Selecione esta opção para corrigir, alterar ou editar os metadados do item.
Fazer depois	Caso queira deixar essa tarefa para mais tarde e retornar ao "Meu espaço", clique em "Fazer depois".
Voltar ao conjunto de	Para retornar ao conjunto de tarefas e deixar que outro usuário execute esta tarefa, clique em "Voltar ao conjunto de tarefas".


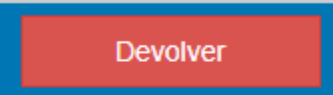
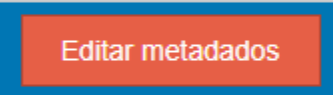
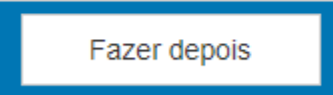
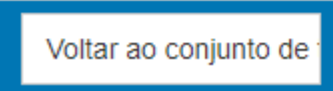


# 19 CASO O REVISOR NÃO TENHA FINALIZADO A REVISÃO E QUEIRA DEIXAR O OBJETO DISPONÍVEL PARA QUALQUER OUTRO REVISOR DA BASE, ELE PODERÁ SELECIONAR A OPÇÃO “VOLTAR AO CONJUNTO DE”. TODAS AS EDIÇÕES PERMANECEM SALVAS

Aprovar	Se você revisou o item e o considera adequado para esta coleção, clique em "Aprovar".
Devolver	Se você revisou o item e considera que ele <b>não</b> é adequado para esta coleção, clique em "Devolver". Em seguida, será solicitada uma mensagem indicando por que o item não é adequado e se o solicitante deve mudar alguma coisa para voltar a depositar.
Editar metadados	Selecione esta opção para corrigir, alterar ou editar os metadados do item.
Fazer depois	Caso queira deixar essa tarefa para mais tarde e retornar ao "Meu espaço", clique em "Fazer depois".
Voltar ao conjunto de	Para retornar ao conjunto de tarefas e deixar que outro usuário execute esta tarefa, clique em "Voltar ao conjunto de tarefas".



## 20 APÓS CONCLUIR A REVISÃO, ROLE O CURSOR PARA BAIXO E CLIQUE NO BOTÃO “APROVAR”

	Se você revisou o item e o considera adequado para esta coleção, clique em "Aprovar".
	Se você revisou o item e considera que ele <b>não</b> é adequado para esta coleção, clique em "Devolver". Em seguida, será solicitada uma mensagem indicando por que o item não é adequado e se o solicitante deve mudar alguma coisa para voltar a depositar.
	Selecione esta opção para corrigir, alterar ou editar os metadados do item.
	Caso queira deixar essa tarefa para mais tarde e retornar ao "Meu espaço", clique em "Fazer depois".
	Para retornar ao conjunto de tarefas e deixar que outro usuário execute esta tarefa, clique em "Voltar ao conjunto de tarefas".





# 21 PRONTO! O OBJETO ESTÁ PUBLICADO NA BASE DE CONHECIMENTO DA CGU

BASE DE CONHECIMENTO DA CGU / MEU ESPAÇO

Obrigado

O depósito foi aceito no repositório. O registro recebeu o seguinte identificador:

<https://basedeconhecimento.cgu.gov.br/handle/1/5454>

Notificação sobre o registro no repositório foi enviada para as pessoas apropriadas.

[Voltar para o "Meu espaço"](#)

CONTROLADORIA-GERAL  
DA UNIÃO

NAVEGAÇÃO

Data do documento  
Todos os autores  
Título  
Assunto

MAIS

Comunidades e coleções  
Linha do tempo  
Página de Busca

## VERSIONAMENTO

# 22

ACESSE O ITEM EM “CONJUNTO DE TAREFAS” E MANTENHA-O ABERTO EM OUTRA ABA

BASE DE CONHECIMENTO DA CGU / MEU ESPAÇO

### Tarefa anterior

O item a seguir foi submetido à coleção **Boletins CGU Internacional**. Para aceitar a tarefa de revisar este item, clique no botão "Aceitar esta tarefa".


Título: Boletim CGU Internacional - Edição 2

Autor(es): Brasil. Controladoria-Geral da União (CGU). Gabinete do Ministro (GM). Assessoria Especial para Assuntos Internacionais (AINT)

Tipo: Boletim

**Atenção:** somente os administradores da Base realizam o versionamento. Para solicitar o perfil é necessário enviar e-mail para [digov.codin@cgu.gov.br](mailto:digov.codin@cgu.gov.br).

**23** EM UMA NOVA ABA, PESQUISE NO CAMPO “BUSCA” O ITEM QUE SERÁ VERSIONADO/REVOGADO/ALTERADO.  
APÓS ACESSÁ-LO, CLIQUE NO BOTÃO “CRIAR VERSÃO DESTE ITEM”

Boletim CGU Internacional - edição 1 

---

Boletim CGU Internacional - Edição 1

---

Brasil. Controladoria-Geral da União (CGU). Gabinete do Ministro (GM). Assessoria Especial para Assuntos Internacionais (AINT)

---

Boletim

---

Distrito Federal (DF)

Editar
Exportar item
Exportar (migrar) item
Exportar metadados
Criar versão deste item



# 24 JUSTIFIQUE A RAZÃO PARA CRIAÇÃO DE NOVA VERSÃO

## Versão

Criar nova versão para o item: 595dcee6-0ed5-4d64-9333-1e8bd04bb430

Razão para criação de uma nova versão

Publicação da versão 2.

Versão

Cancelar



# 25 APÓS, SERÁ ENCAMINHADO AO FORMULÁRIO DE ENTRADA DE DADOS. ACESSE O ITEM QUE FOI SUBMETIDO (OUTRA ABA) E COPIE O QUE FOI PREENCHIDO PARA ESTE FORMULÁRIO

Descrição	Descrição	Descrição	Descrição	Upload	Verificar	Completo
-----------	-----------	-----------	-----------	--------	-----------	----------

## Depósito: descreva este item (Ajuda)

Preencha as informações solicitadas sobre o depósito abaixo. Na maioria dos navegadores, você pode usar a tecla Tab para mover o cursor para a próxima caixa de entrada.

Selecione a tipologia do objeto principal a ser submetido

Tipo de objeto \*

Cancelar/Salvar	Próximo >
-----------------	-----------





**26** PARA PÁGINA DE ENVIO DE ARQUIVOS, SERÁ NECESSÁRIO BAIXAR O ARQUIVO QUE FOI SUBMETIDO (OUTRA ABA), CARREGÁ-LO PARA ESTA E EXCLUIR OS ARQUIVOS QUE JÁ ESTAVAM CARREGADOS ANTES

Descrição	Descrição	Descrição	Descrição	Upload	Verificar	Completo
-----------	-----------	-----------	-----------	--------	-----------	----------

Depósito: Envio de arquivos **Ajuda**

Adicionar outro arquivo

	Tamanho	Descrição	Formato do arquivo		
 Deletar	947448 bytes	Nenhum	 Alterar	Adobe PDF (Conhecido)	 Alterar



# 27 NA PÁGINA DE VERIFICAÇÃO, CONFIRA TODOS OS METADADOS E CLIQUE EM “PRÓXIMO”

- Descrição
- Descrição
- Descrição
- Descrição
- Upload
- Verificar**
- Completo

## Depósito: Verifique a submissão **Ajuda**

**Acione o botão "Próximo", ao final da página, para finalizar esta submissão.**

Gaste alguns minutos para examinar o que você acabou de depositar. Se algo estiver errado, volte e corrija-o usando os botões ao lado do erro ou clicando na barra "Fluxo de depósito" no topo da página.



**Se estiver tudo certo**, clique em "Próximo" na parte inferior da página.

Clicando sobre o link, uma nova janela será aberta e você poderá verificar os arquivos que foram enviados.

Tipo de objeto	Boletim	Correção de um campo
Autoria	Brasil. Controladoria-Geral da União (CGU). Gabinete do Ministro (GM). Assessoria Especial para Assuntos Internacionais (AINT)	Correção de um campo
Título	Boletim CGU Internacional - Edição 2	
Resumo	Edição de lançamento do boletim bimestral (março/abril de 2019) que reúne as principais notícias da atuação internacional da CGU.	
Local(is) de Edição	Distrito Federal (DF)	
Data do documento	5-Jul-2019	
Data de publicação	5-Jul-2019	
Data de finalização	Nenhum	
ISSN	Nenhum	
Fonte de publicação	Nenhum	
Publicação(ões) relacionada(s)	Nenhum	



# 28 APÓS ACESSAR ESTA PÁGINA, ACESSE “MEU ESPAÇO” PARA REVISAR O ITEM VERSIONADO



Descrição Descrição Descrição Descrição Upload Verificar **Completo**

## Depósito: depósito completo

Seu depósito passará pelo processo de fluxo de depósito designado para a coleção à qual você está enviando. Você receberá uma notificação por e-mail assim que seu depósito se tornar parte da coleção, ou se por alguma razão, houver problemas com o seu envio. Você também poderá verificar o status de seu depósito, indo para o "Meu espaço".

[Ir para o Meu espaço](#)

[Comunidades e coleções](#)

[Submeter outro item para a mesma coleção](#)



# 29 NO "CONJUNTO DE TAREFAS" ACESSE O NOVO ITEM PARA REVISÃO

Meu espaço: **Barbara Alves Aires de Alencar** ?

Para incluir um novo documento, acesse a página inicial clicando no link "Base de Conhecimento da CGU" e navegue até a coleção desejada.

[Ver depósito\(s\) aceito\(s\)](#)

## Conjunto de tarefas

Abaixo estão as tarefas atribuídas a você revisor.

Tarefas	Item	Submetido a	Submetido por	
Checar depósito	Portaria n. 408, de [5 de fevereiro] de 2020	Portarias Administrativas - Correição	Cicera Eugenia de Sousa Rolim	<a href="#">Executar uma tarefa</a>
Checar depósito	Guia de preenchimento da Base de Conhecimento da CGU [versão 2]	Manuais – Base de Conhecimento da CGU	Romilson Barbosa de Lima	<a href="#">Executar uma tarefa</a>
Checar depósito	Boletim CGU Internacional - Edição 1	Boletins CGU Internacional	Barbara Alves Aires de Alencar	<a href="#">Executar uma tarefa</a>
Checar depósito	Boletim CGU Internacional - Edição 2	Boletins CGU Internacional	Barbara Alves Aires de Alencar	<a href="#">Executar uma tarefa</a>




# 30

ROLE O CURSOR DA PÁGINA PARA BAIXO E CLIQUE NO BOTÃO “ACEITAR ESTA TAREFA”

Arquivos associados a este item:


Arquivo	Descrição	Tamanho	Formato
<a href="#">Boletim_CGU_Internacional.pdf</a>	Edição I	744.15 kB	Unknown




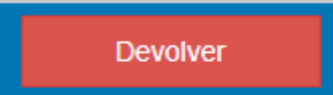
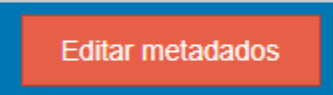
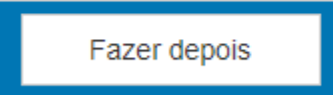
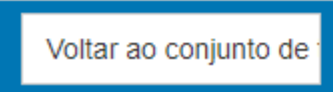
[Visualizar/Abriu](#)

[Cancelar](#)

[Aceitar esta tarefa](#)



# 31 CLIQUE NO BOTÃO “APROVAR”

	Se você revisou o item e o considera adequado para esta coleção, clique em "Aprovar".
	Se você revisou o item e considera que ele <b>não</b> é adequado para esta coleção, clique em "Devolver". Em seguida, será solicitada uma mensagem indicando por que o item não é adequado e se o solicitante deve mudar alguma coisa para voltar a depositar.
	Selecione esta opção para corrigir, alterar ou editar os metadados do item.
	Caso queira deixar essa tarefa para mais tarde e retornar ao "Meu espaço", clique em "Fazer depois".
	Para retornar ao conjunto de tarefas e deixar que outro usuário execute esta tarefa, clique em "Voltar ao conjunto de tarefas".



32

PARA CERTIFICAR SE O VERSIONAMENTO FOI REALIZADO CORRETAMENTE, SERÁ NECESSÁRIO DIRIJIR-SE AO CAMPO “BUSCA” E PESQUISAR O NOVO ITEM, POIS NA PESQUISA SERÁ APRESENTADA A VERSÃO/REVOGAÇÃO/ALTERAÇÃO MAIS RECENTE E O HISTÓRICO DE VERSÕES SERÁ ACESSADO AO FINAL DA PÁGINA DA PUBLICAÇÃO

Boletim CGU Internacional - edição 2



Histórico da versão



2	1/5452.2	Barbara Alves Aires de Alencar	2020-09-21 16:16:03.287	Publicação da versão 2.
---	----------	--------------------------------	-------------------------	-------------------------



33

APÓS ISSO, DIRIJA-SE AO “MEU ESPAÇO”, NO TÓPICO “TAREFAS PRIORITÁRIAS”, E DEVOLVA AO SUBMETEDOR O ITEM SUBMETIDO E UTILIZADO PARA O VERSIONAMENTO. NA JUSTIFICATIVA DA DEVOLUÇÃO INFORME AO SUBMETEDOR O LINK DA PUBLICAÇÃO QUE POSSUI O HISTÓRICO DE VERSÕES E SOLICITE A EXCLUSÃO DA PUBLICAÇÃO

Aprovar	Se você revisou o item e o considera adequado para esta coleção, clique em "Aprovar".
Devolver	Se você revisou o item e considera que ele <b>não</b> é adequado para esta coleção, clique em "Devolver". Em seguida, será solicitada uma mensagem indicando por que o item não é adequado e se o solicitante deve mudar alguma coisa para voltar a depositar.
Editar metadados	Selecione esta opção para corrigir, alterar ou editar os metadados do item.
Fazer depois	Caso queira deixar essa tarefa para mais tarde e retornar ao "Meu espaço", clique em "Fazer depois".
Voltar ao conjunto de	Para retornar ao conjunto de tarefas e deixar que outro usuário execute esta tarefa, clique em "Voltar ao conjunto de tarefas".

## DICAS RÁPIDAS PARA SUBMISSÃO

---

1. Conheça as regras de preenchimento previstas no **Manual da Base de Conhecimento da CGU**:  
<https://basedeconhecimento.cgu.gov.br/handle/1/7420>
2. Em caso de dúvida, utilize sempre o **Guia de Preenchimento da Base de Conhecimento da CGU**:  
<https://basedeconhecimento.cgu.gov.br/handle/1/5874>
3. **Não** utilize caracteres especiais na nomeação do arquivo e submeta documentos preferencialmente no formato PDF.
4. Antes da submissão, verifique se o item já não está publicado na Base.
5. Observe se o depósito está sendo feito na coleção correta.
6. A **identificação geográfica das entidades** somente deverá ser preenchida no metadado **Autoria**.



## DICAS RÁPIDAS PARA SUBMISSÃO

---

7. Se no nome do órgão já tiver o nome do país, ou suas derivações, não há necessidade de registrar a área geográfica no início do metadado **Autoria**.
8. Considere o nome do órgão à época da emissão do objeto.
9. Em caso de obra coletiva, que o autor tenha especificado o tipo de autoria (Organizador, Coordenador, Editor), essa informação deve ser acrescentada à descrição do autor entre parênteses.
10. Use a abreviação “n.” antes de especificar o número do documento.
11. Utilize sempre **ponto** entre a milhar e a centena em números com mais de três dígitos.
12. Utilize colchetes [] para acrescentar informações ao final do título. Quando um ato normativo for **revogado**, por exemplo, é necessário registrar essa informação. Mas lembre-se que, depois de publicado, só os administradores da Base poderão fazer alterações no item.

## DICAS RÁPIDAS PARA SUBMISSÃO

---

13. Se possível, sempre preencha a data completa. Para atos normativos, considera-se **data do documento** a de assinatura. Já a **data de publicação**, é a data em que o documento foi publicado oficialmente. E a **data de finalização**, refere-se à vigência do documento caso seja especificado em seu conteúdo ou depois de um tempo seja revogado ou emitida nova versão que o substitua.

14. Se a **fonte de publicação** for o Diário Oficial da União, procure especificar o número do diário, a data completa por extenso, seguida da seção e da(s) página(s). Mesma coisa para Boletim Interno. São exemplos também de fontes de publicação as fontes externas à Base de Conhecimento da CGU (Portal CGU, Site do Ementário etc.).

15. Em **publicação(ões) relacionada(s)**, lembre-se de que o documento a ser relacionado precisa estar submetido na base antes de se fazer o link com o documento mais recente.

16. Um mesmo objeto pode estar relacionado a uma ou mais **classificações/áreas temáticas**. Para isso, pressione a tecla “**Ctrl**” para selecionar mais de uma opção. Esse comando serve também para os demais metadados que possuam listas de opções.

## DICAS RÁPIDAS PARA SUBMISSÃO

---

17.Em relação à pontuação, lembre-se de que nenhum outro metadado deve ser pontuado ao final, com exceção do **resumo**.


18.Importante registrar em **palavras-chave** apenas o que não estiver disponível nas categorias de assuntos do “**VCCGU**”. Recomenda-se o registro de duas a três palavras-chave. Termos extensos, como: sigla e seu significado, nome de órgão etc., devem ser registrados no metadado **resumo**.

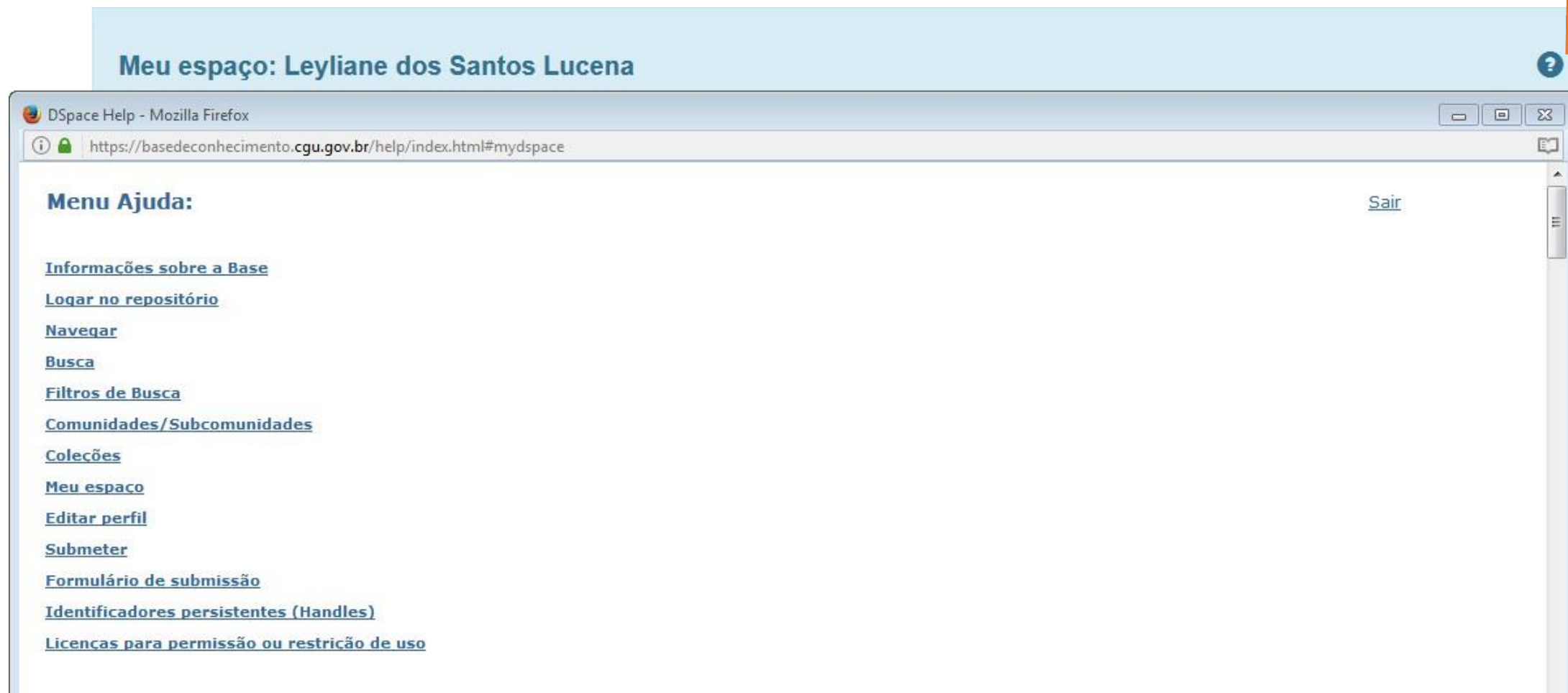
19.Lembre-se de registrar em **observações/notas** informações adicionais, sobre o objeto, que possam auxiliar o entendimento do usuário, como por exemplo a alteração ou a revogação de uma portaria.


20.Lembre-se de que o **detentor dos direitos autorais** é quem tem o direito de publicação e exploração comercial do item. Pode ser pessoa física ou entidade.

21. Antes de marcar as **permissões e restrições de uso**, leia com atenção e selecione a opção correta. Na dúvida, pergunte ao autor.

## DICAS RÁPIDAS PARA SUBMISSÃO

Ao clicar no **Menu Ajuda**  (na página “Meu espaço”) é possível obter mais informações sobre o preenchimento dos metadados e também sobre a Base de Conhecimento da CGU



Meu espaço: Leyliane dos Santos Lucena 

DSpace Help - Mozilla Firefox  
https://basedeconhecimento.cgu.gov.br/help/index.html#myspace

**Menu Ajuda:** [Sair](#)

- [Informações sobre a Base](#)
- [Logar no repositório](#)
- [Navegar](#)
- [Busca](#)
- [Filtros de Busca](#)
- [Comunidades/Subcomunidades](#)
- [Colecções](#)
- [Meu espaço](#)
- [Editar perfil](#)
- [Submeter](#)
- [Formulário de submissão](#)
- [Identificadores persistentes \(Handles\)](#)
- [Licenças para permissão ou restrição de uso](#)



## DICAS RÁPIDAS PARA SUBMISSÃO

---

**Sugestões ou dúvidas:**  
[digov.codin@cgu.gov.br](mailto:digov.codin@cgu.gov.br)