

Integridade Pública –

Módulo 1: Reflexões sobre fatos e dados culturais da Dinamarca relacionados com a confiança (trust e confidence)*.

* Alguns dos slides e ideias dessa apresentação foram incorporados de curso realizado em dezembro de 2019 promovido pela Transparência Internacional na Dinamarca no âmbito do projeto: Planos Estaduais de Integridade.

2020



Dinâmica Inicial

2020

Fique de pé se concorda 100%
com as frases a seguir.

1. Eu deixaria minha bicicleta no centro da **minha** cidade **sem** cadeado enquanto vou resolver um problema durante 2 horas.

2. Eu deixaria minha bicicleta no centro da **minha** cidade **com** cadeado enquanto vou resolver um problema durante 2 horas.

3. Eu deixaria minha bicicleta no centro de **uma cidade de qualquer de** outro estado **sem** cadeado enquanto vou resolver um problema durante 2 horas.

4. Eu deixaria minha bicicleta no centro de **uma cidade de qualquer de** outro estado **com** cadeado enquanto vou resolver um problema durante 2 horas.

5. Eu confio nas pessoas.

6. Eu confio nas pessoas **que já**
conheço.


7. Eu confio em pessoas que nunca vi **mas que tenho informações pretéritas positivas** sobre a ocupação ou cargo.

8. Eu confio em pessoas que nunca vi e **que não tenho quaisquer informações pretéritas** sobre a ocupação ou cargo.

9. Eu **confio** nos meus parentes.

10. Eu **não confio** em ninguém.

Tempestade de ideias – Associações e impressões da Dinamarca



Seleção de dados significativos (e confiáveis!)

	Dinamarca	Brasil
População	5,6 milhões	210 milhões
Idade mediana	42 anos	32 anos
Taxa fertilidade	1,73 / mulher	1,75 / mulher
Expectativa de vida	80 anos	74 anos
Urbanização	88%	86%
Despesas saúde	10% do PIB	8% do PIB
PIB per capita	50.000 \$	15.000 \$
Índice GINI	0,25	0,50
Inflação	0,5%	2,5%
Taxa de pessoas que recebem menos de 1 salário mínimo	13,4%	50%
Taxa de obesidade	20%	22%

Aniversário comunitário (um por quadrimestre)



Rede pública de ensino

Mette Frederiksen vælger igen privatskole

Mere politisk dobbeltmoral: Topminister rasede mod privatskoler, men vælger alligevel den løsning for begge sine børn



Det nytter simpelthen ikke, at forældre med overskudsbørn sender deres børn i privatskole, så snart der er problemer i folkeskolen, sagde Mette Frederiksen i 2005. Siden har hun - sådan på den private front - skiftet mening (Foto: Lars Krabbe)



5 das 10 regras da “Lei de Jante”

- Você não pensará que é especial.
- Você não pensará que é mais inteligente que nós.
- Você não imaginará que é melhor que nós.
- Você não pensará que sabe mais que nós.
- Você não pensará que é mais importante que nós.

Elevado grau de igualdade de gênero



Sociedade de generalistas?

- Maior índice de mudanças de emprego na Europa: 850.000 mudanças entre 2,7 milhões de empregados por ano
- É considerado “normal” mudar de emprego a cada 2-4 anos
- Condição necessária: alto grau de “tolerância a falhas”. Aceitar falhas e corrigi-las juntos é obrigação de todos



Elevado grau de confiança social



Confiança como regra, controle como exceção

- Transporte público da região metropolitana é usado por 180 milhões de passageiros por ano, sem que haja controle de acesso.
- Em torno de 3-5% dos passageiros são controlados por ano.
- Destes, em média 5% não pagaram a passagem.



Bicicletário



Transporte “triciclário”



Salários médios mensais (valores aproximados, líquidos, convertidos em R\$)

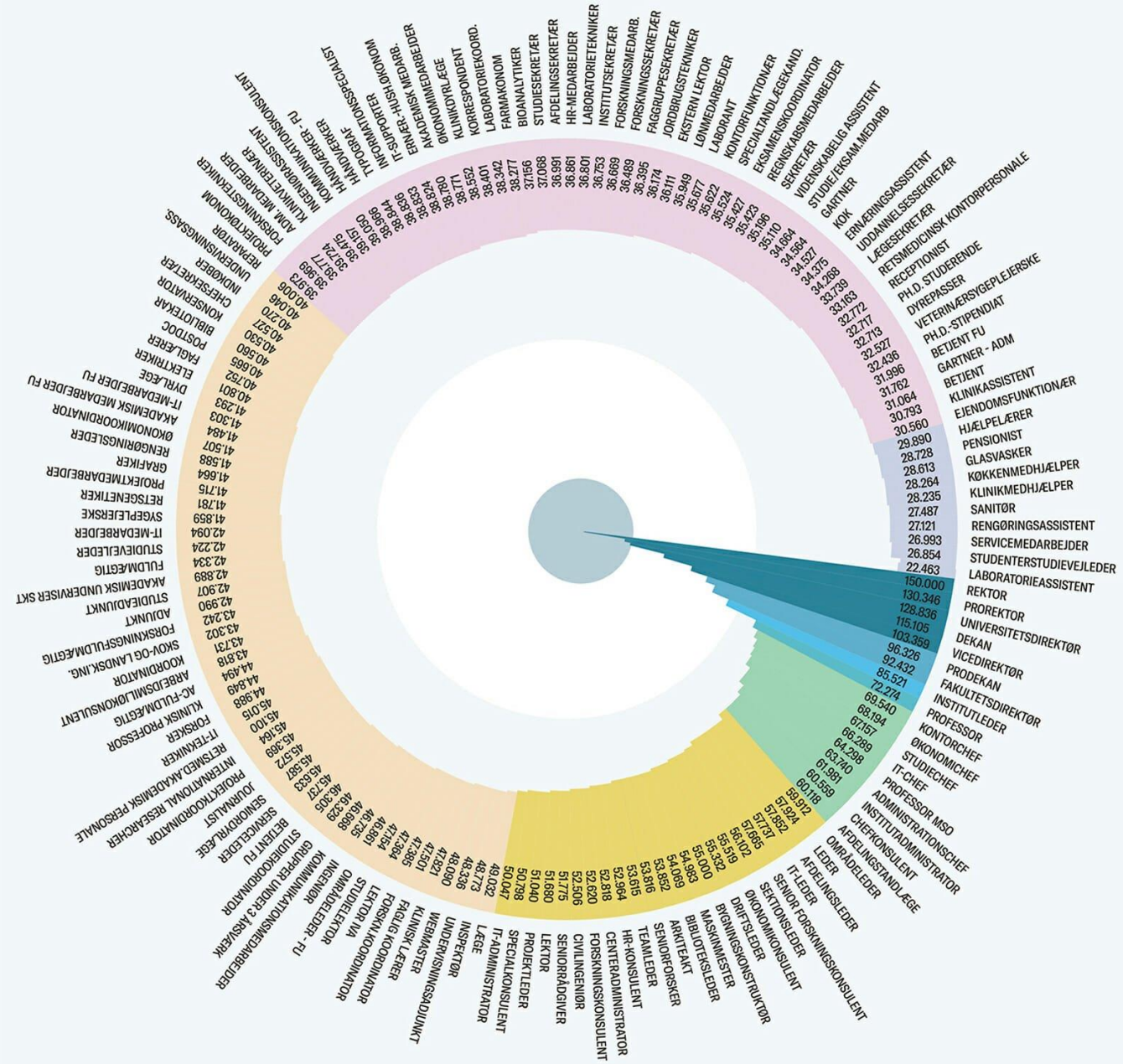
• Advogado	22.500 R\$
• Dentista	21.200 R\$
• Engenheiro	20.500 R\$
• Professor Universitário	18.000 R\$
• Enfermeira	14.300 R\$
• Professor escola primária	15.600 R\$
• Motorista de ônibus	13.100 R\$
• Policial	14.300 R\$
• Cabelereiro	13.700 R\$
• Pedreiro	14.300 R\$

Contratação de diarista
125 R\$ (preço por hora)

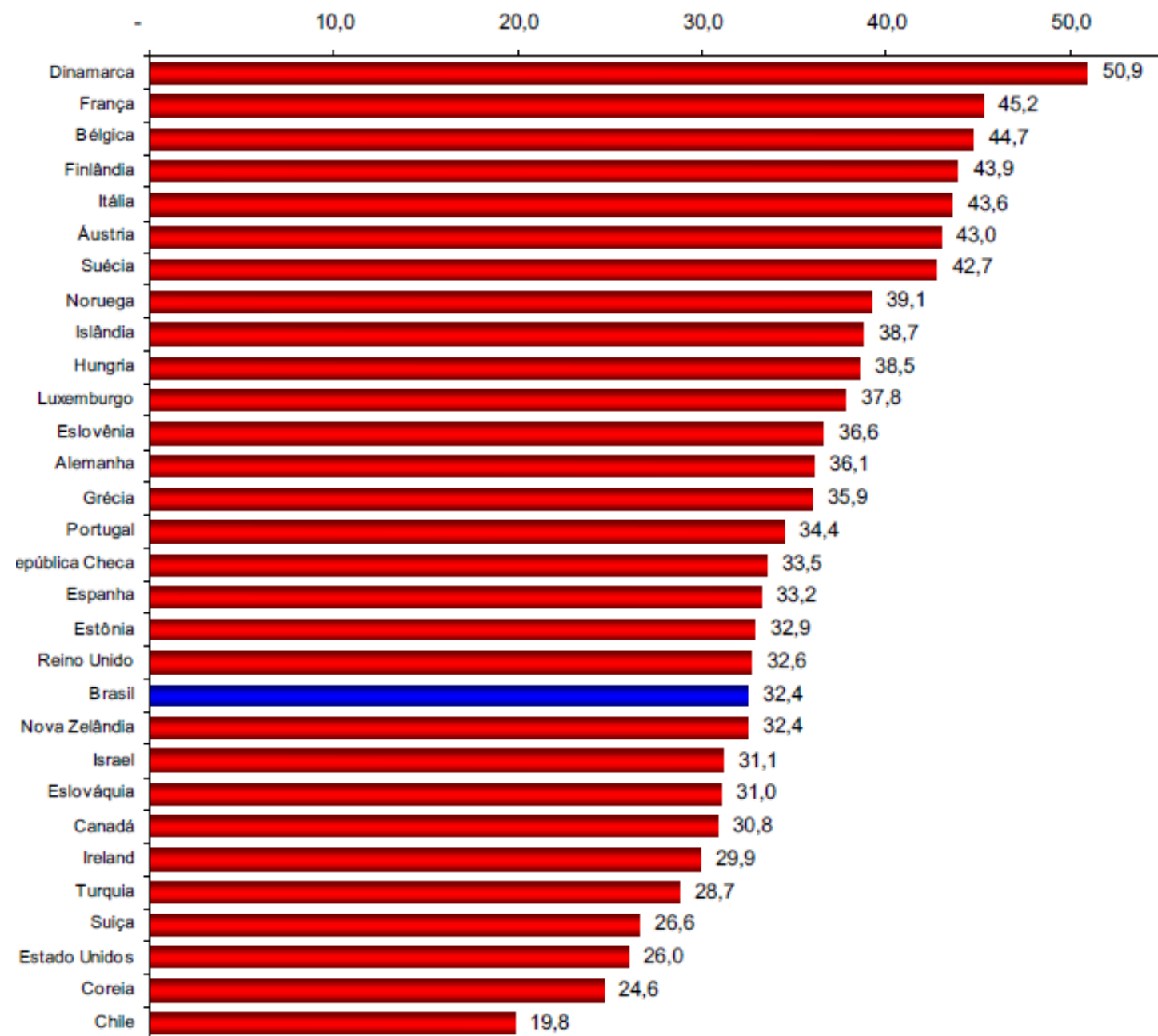
= idêntico a salário
líquido por hora de
professor universitário!

Nível de salários na Universidade de Copenhague

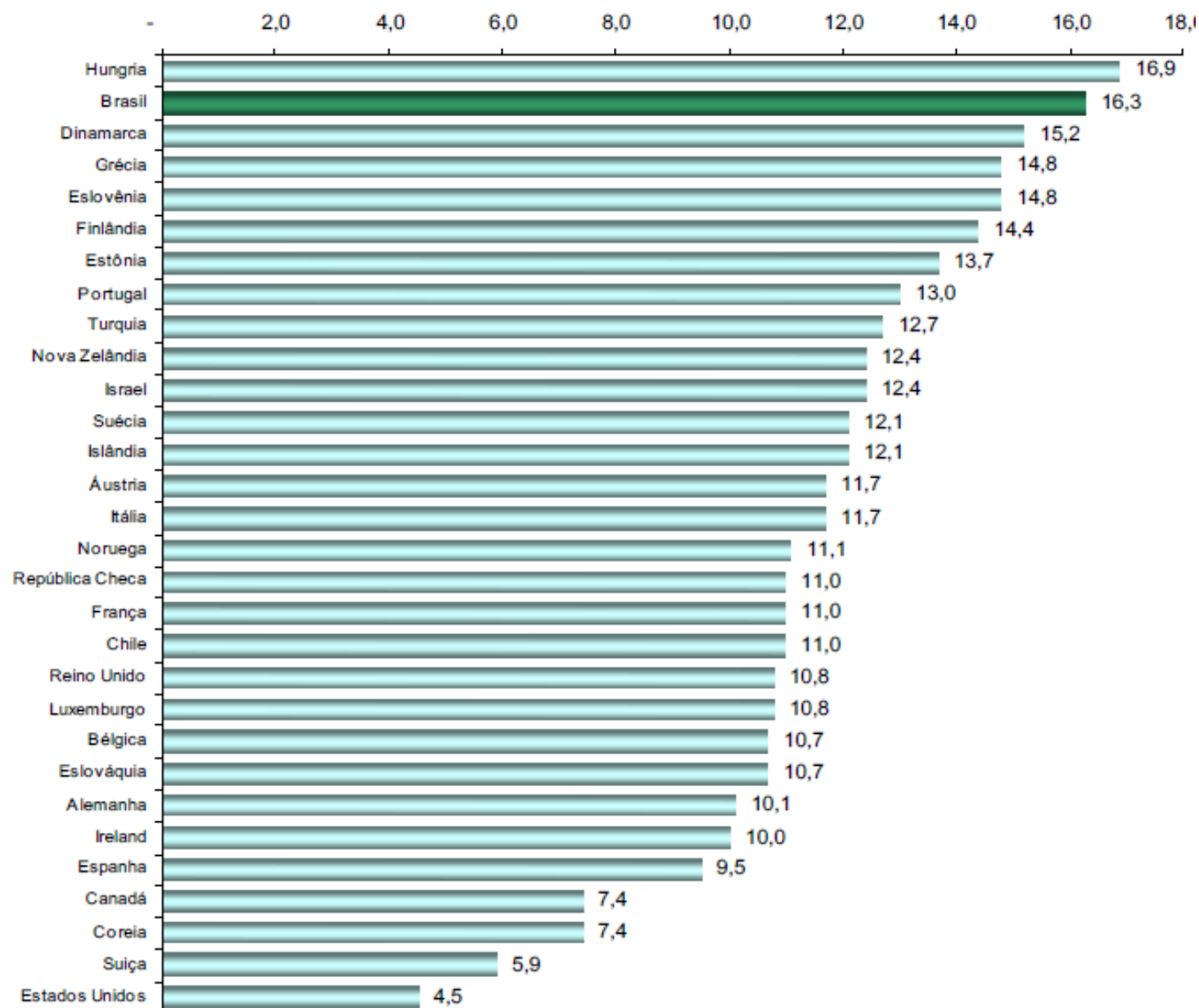
- Ajudante limpeza (base)
- Jardineiro/doutorando (+22%)
- Pós-doc/eletricista (+40%)
- Prof. adjunto/administrador de TI (+80%)
- Diretor de Instituto (+200%)
- Decano (+300%)
- Pró-reitor (+350%)
- Reitor (+425%)



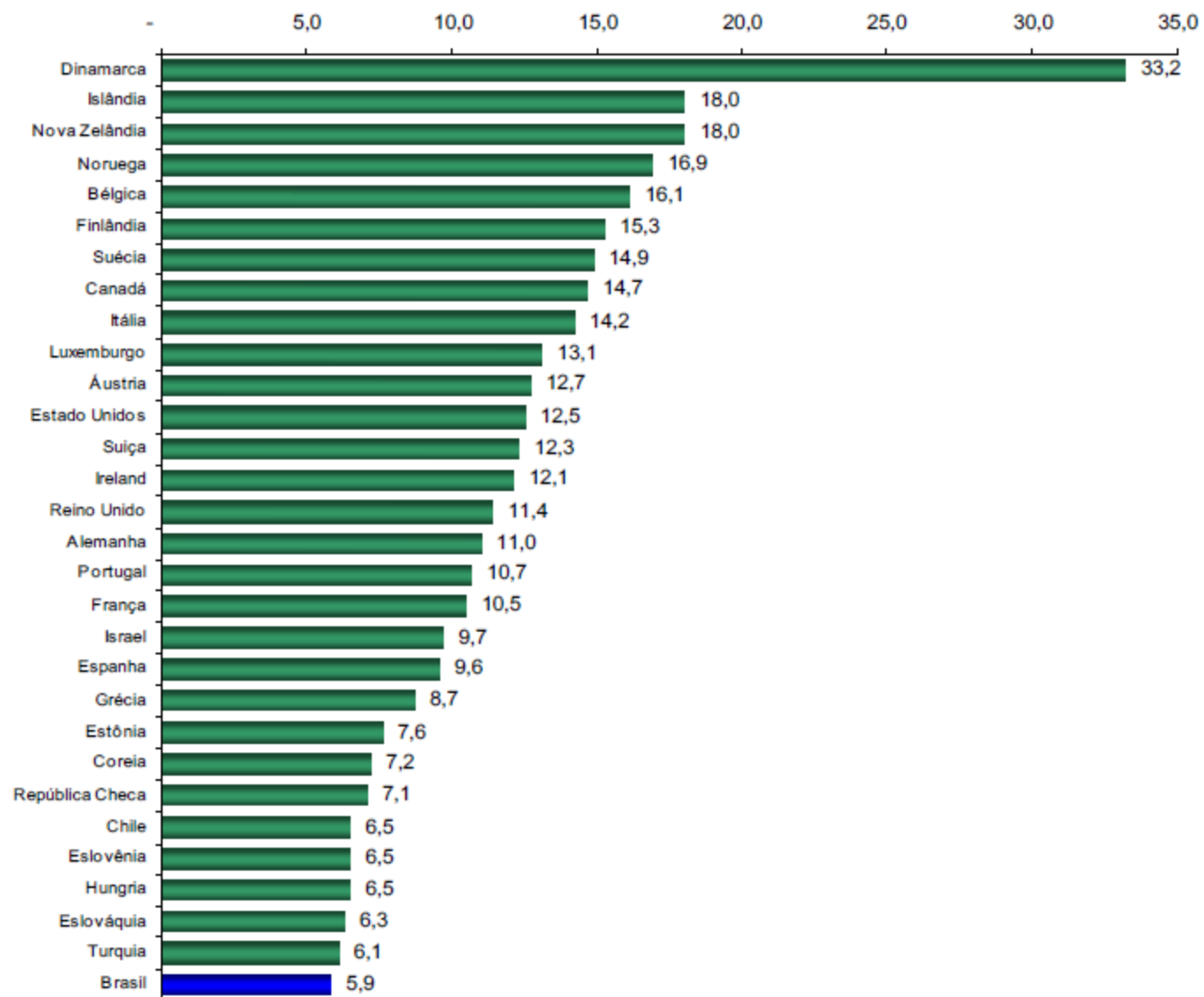
Carga Tributária no Brasil e em Países da OCDE (2014)



Carga Tributária sobre Bens e Serviços - Brasil e Países da OCDE



Carga Tributária sobre a Renda, Lucro e Ganho de Capital - Brasil e Países da OCDE



Segurança pública 30h



Åbningstider

Hverdage 08.00-21.00

Weekend og helligdage 10.00-17.00

Segurança pública 30h

Åbningstider

Hverdage 08.00-21.00

Weekend og helligdage 10.00-17.00



Trust versus Fides (latim Faith)

“Crer, confiar, confiar em outro é honrá-lo; sinal de opinião de sua virtude e poder. Desconfiar, ou não acreditar, é desonrar.”

(Thomas Hobbes)

Para Hobbes:

- fonte de “trust” é irracionalidade e ignorância.
- necessidade de contrato social que estabelece “confidence” (controlado pelo Leviatã).

Em língua portuguesa: “confiança” para os dois sentidos.

Confiança em instituições
(*confidence*)



Confiança em pessoas
(*trust*)

Reconhecimento



Participação

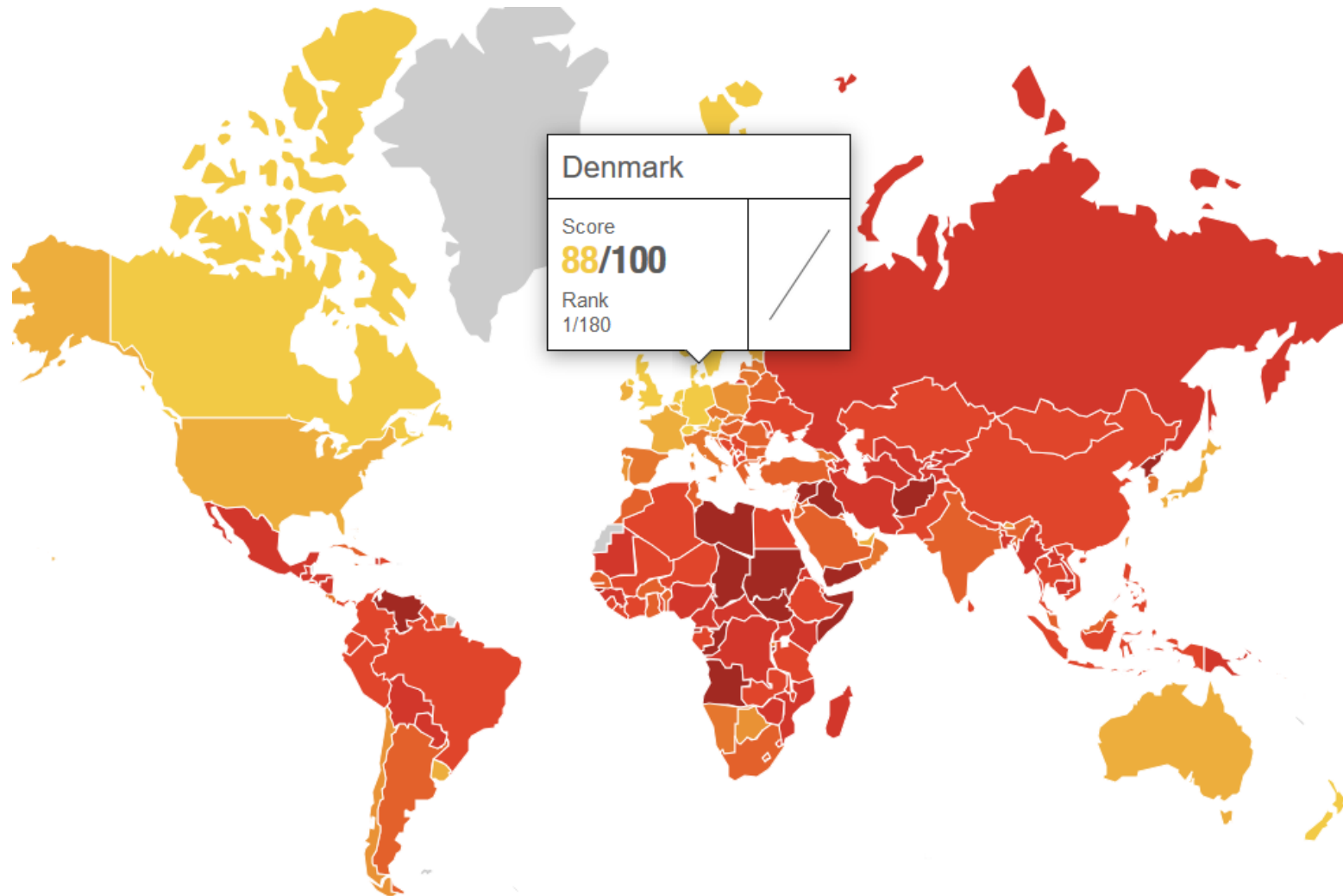




Leitura e análise de um dia na Dinamarca:

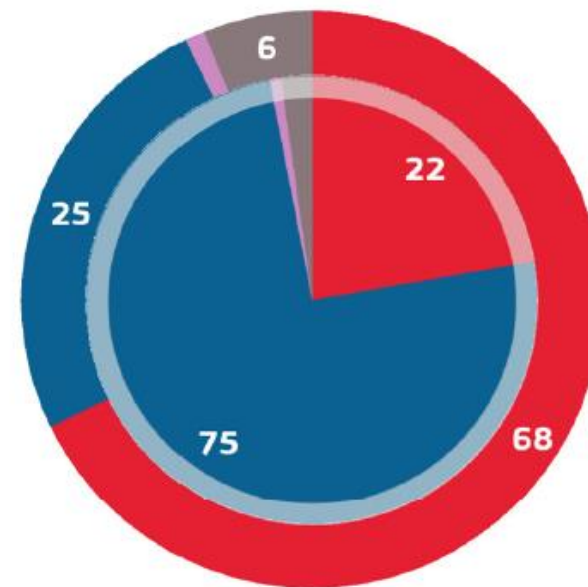
-Registre fatos que mostram a
confiança (trust e confidence).

Combate à “Corrupção”: 1º de 180 países



Estatísticas da Comissão Europeia/ Eurobarómetro de 2017

Quão difundido você acha que o problema da corrupção está em nosso país?



EU28 Outer pie

DK Inner pie

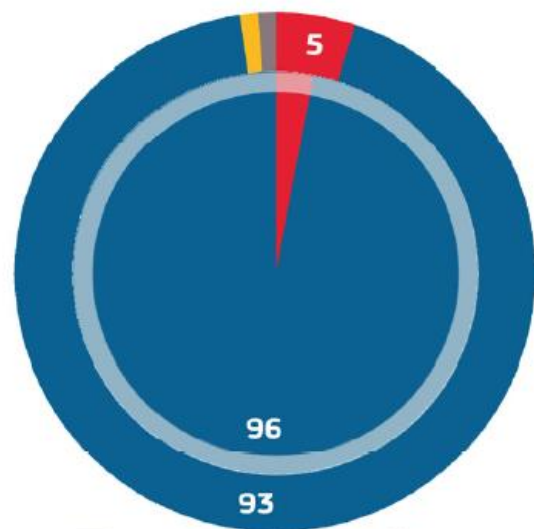
- Total 'Widespread'
- Total 'Rare'
- There is no corruption in (OUR COUNTRY) (SPONTANEOUS)
- Don't know

EU28		DK	
2017	2017-2013	2017	2017-2013
68	- 8	22	+ 2
25	+ 6	75	=
1	+ 1	1	- 1
6	+ 1	2	- 1

Evolution 10/2017 - 02-03/2013

Nos últimos 12 meses, você experimentou ou testemunhou algum caso de corrupção? (várias respostas possíveis)

(%)



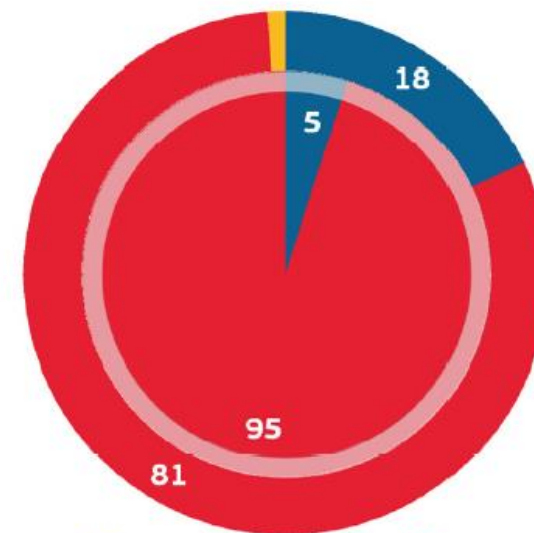
EU28 Outer pie DK Inner pie

	EU28		DK	
	2017	2017-2013	2017	2017-2013
Total 'Yes'	5	-3	3	-2
No	93	+3	96	+1
Refusal (SPONTANEOUS)	1	=	0	=
Don't know	1	=	0	=

Evolution 10/2017 - 02-03/2013

Você reportou?

QB13 Did you report it to anyone or not?
(%)



EU28 Outer pie DK Inner pie

	EU28		DK	
	2017	2017-2013	2017	2017-2013
Yes	18	+6	5	-3
No	81	+7	95	+18
Refusal (SPONTANEOUS)	1	-5	0	-15
Don't know	0	-8	0	=

Evolution 10/2017 - 02-03/2013

A vaga definição da corrupção:

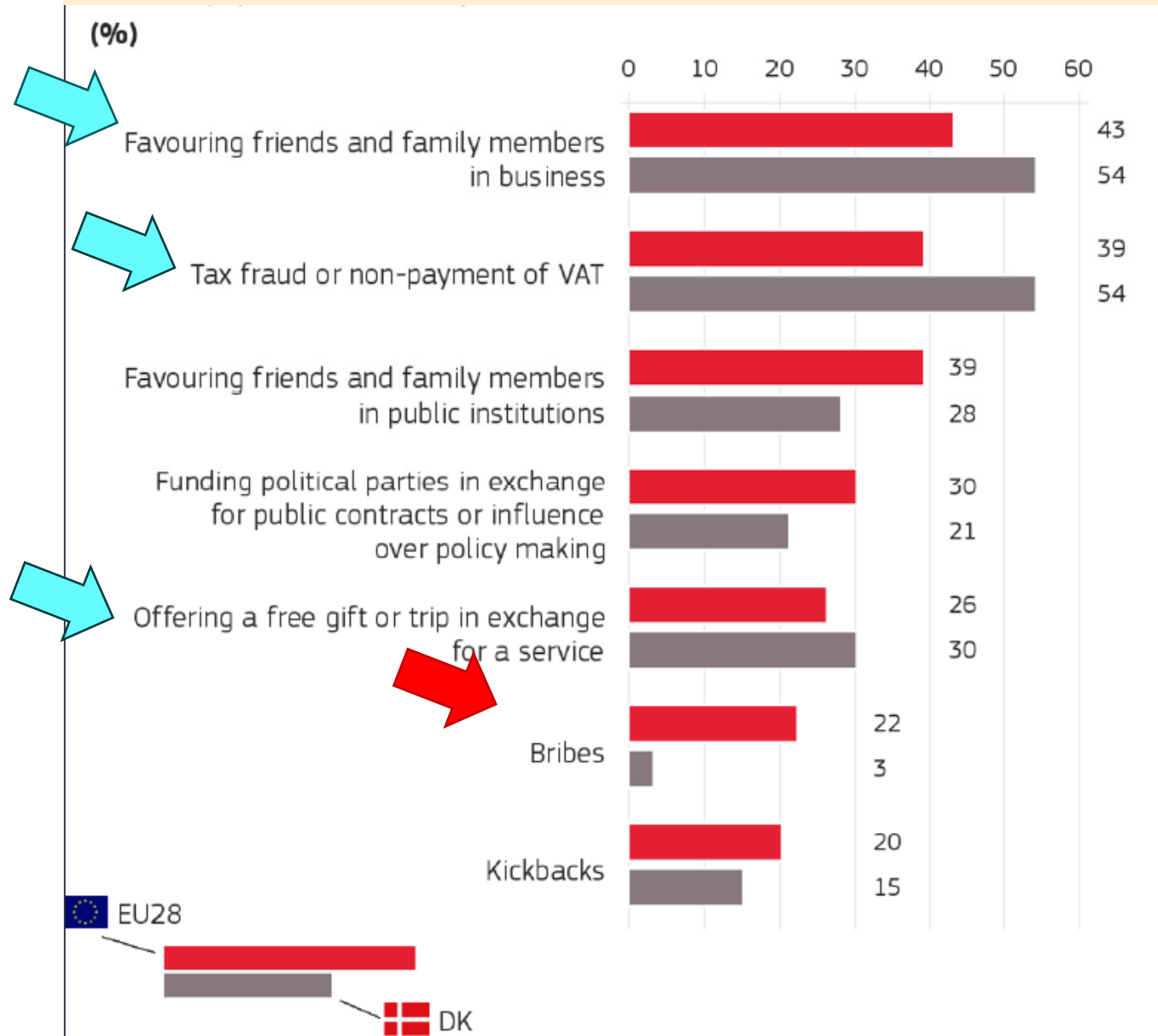
Suborno/ Propina?

Networking?

Presente?

Favor?

Qual das práticas a seguir você considera como as mais difundidas no seu país? (máximo de 3 respostas)



Do conceito de corrupção ao de “Captura do estado”...

“A captura do Estado ocorre quando a elite dominante e / ou empresários poderosos manipulam a formação de políticas e influenciam as regras emergentes do jogo (incluindo leis e regulamentos econômicos) para sua própria vantagem.”

(Hellman e Kaumann, 2000)

... e de “conluio”

“O desvio de um padrão de conduta institucionalizado que se caracteriza principalmente pela utilização do público pelo privado com um manifesto propósito de favorecimento pessoal ou grupal.”

(Silva, 1994)

De “confiança versus controle” à “confiança controlada”

- Por que pessoas são honestas?
- Por que não roubam, mesmo sendo possível?
- Por que preferem confiar em alguém, embora não precisem?

A confiança é um pilar do capital social

É um dos principais pilares para sustentar os resultados do bem-estar, incluindo desenvolvimento econômico e bom governo.

A heterogeneidade de confiança entre países pode explicar uma parte significativa das diferenças nos níveis de renda entre eles.



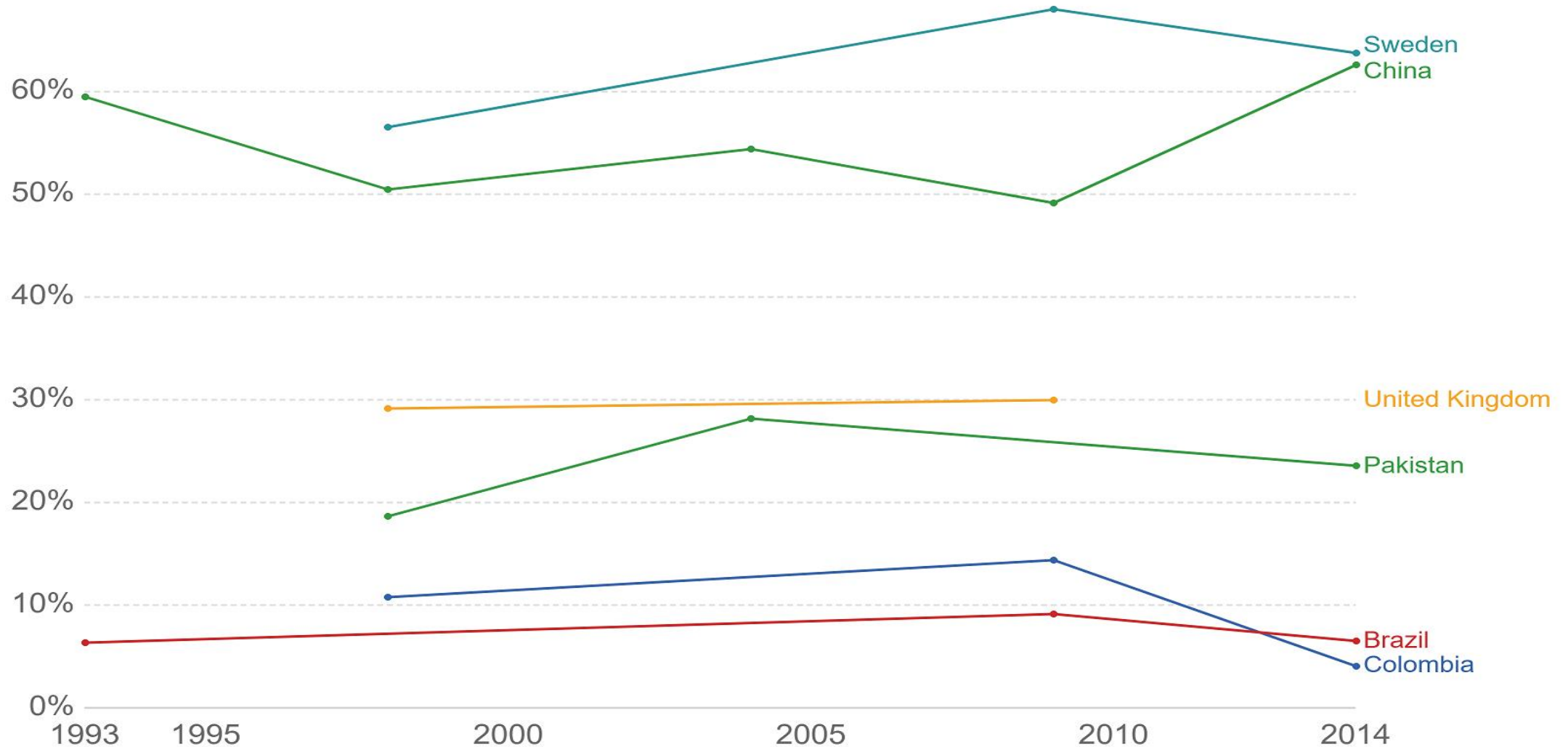
Níveis de confiança interpessoal em comparações globais

A confiança em outras pessoas é muito alta nos países nórdicos (60%), mas muito baixa na América do Sul (10%).



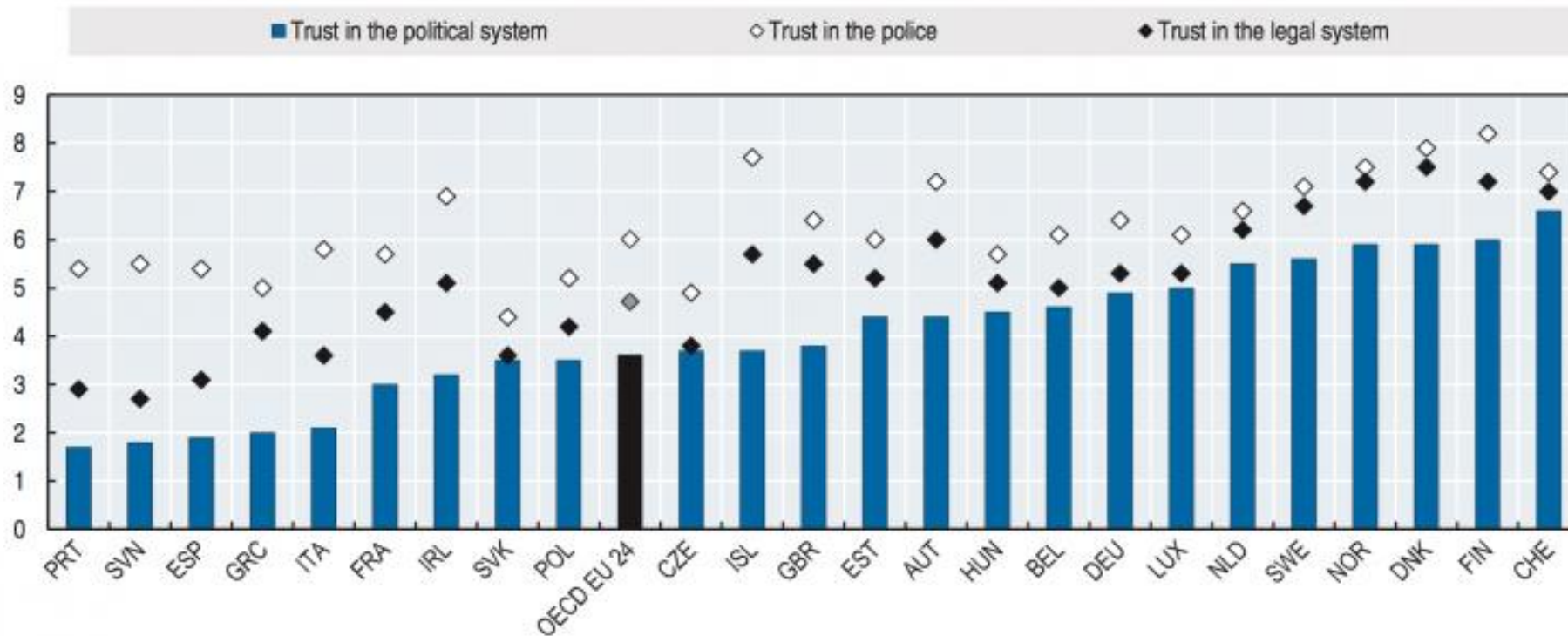
De um modo geral, você diria que a maioria das pessoas pode ser confiável ou que você precisa ter cuidado ao lidar com outras pessoas?

Possible answers were "Most people can be trusted", "Don't know" and "Can't be too careful".



Trust no governo e instituições públicas

Os dados sugerem uma ampla correlação entre confiança nos outros e confiança nas instituições públicas.

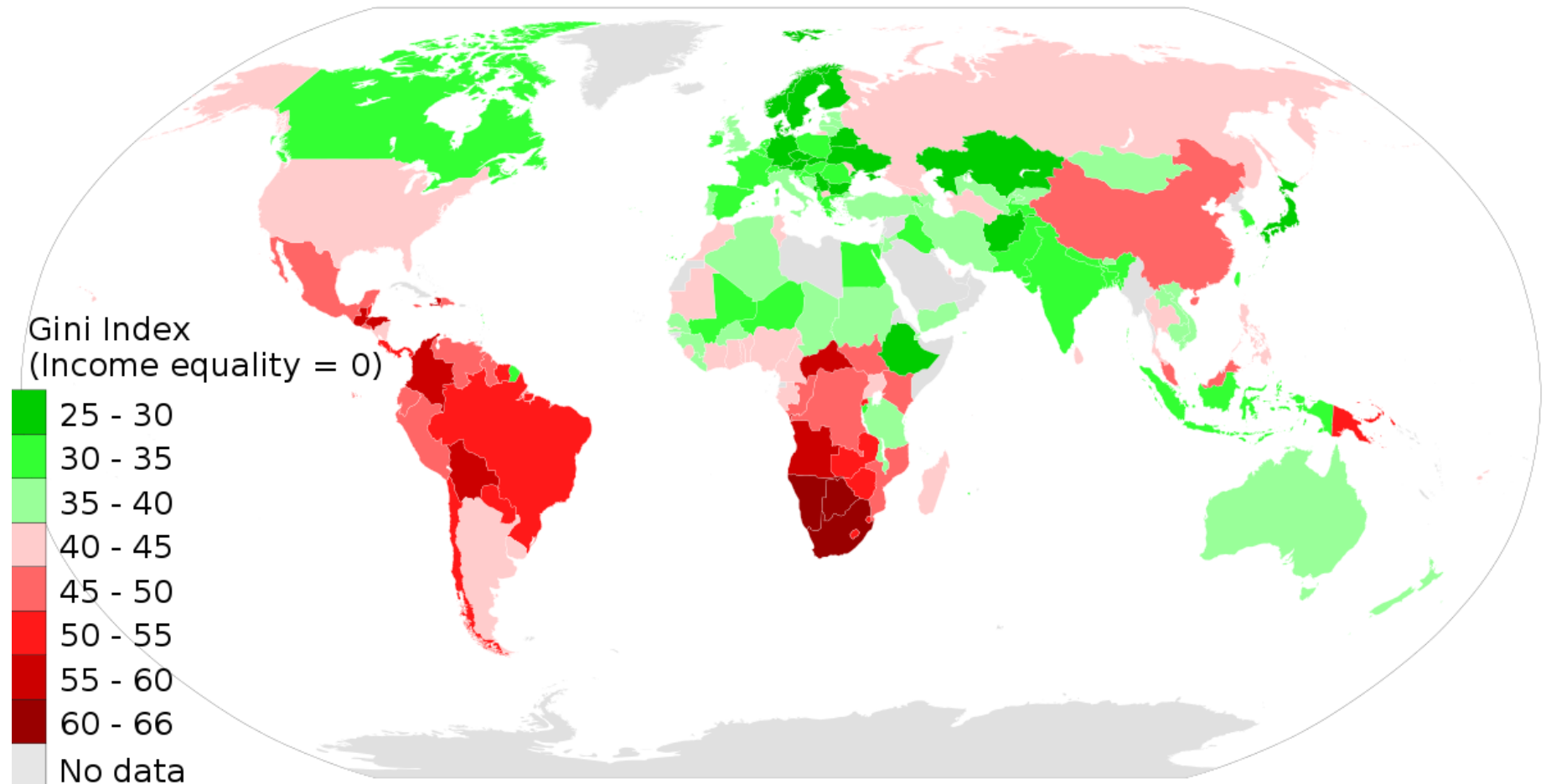


Note: Response options range from 0 ("No trust at all") to 10 ("Complete trust"). The OECD EU average is the population-weighted average of the values included in the chart.

Source: Eurostat (2015), European Union Statistics on Income and Living Conditions (EU-SILC), http://appsso.eurostat.ec.europa.eu/nui/show.do?dataset=ilc_pw03&lang=en.

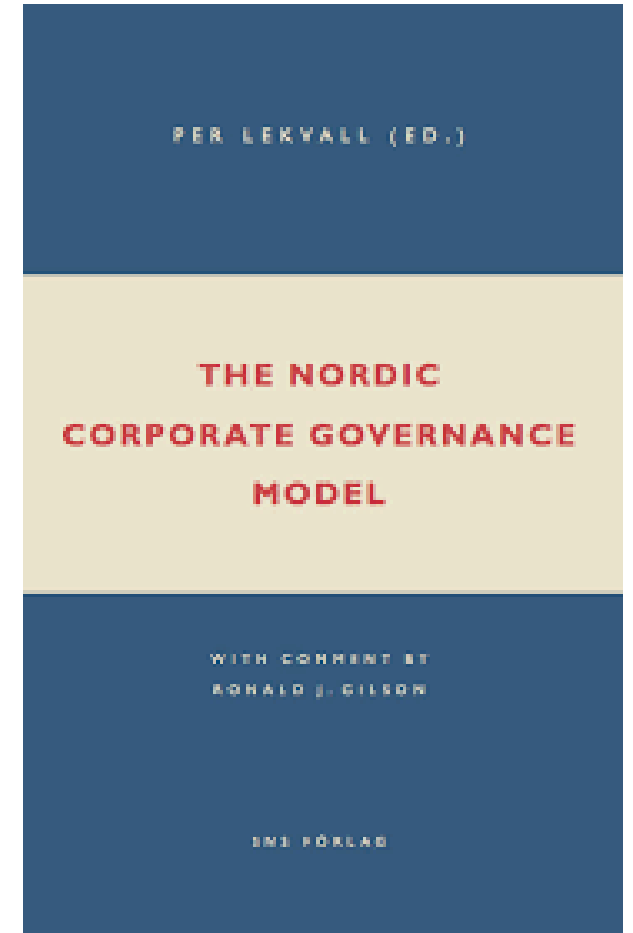
Como se constrói "trust"?

Altos níveis de igualdade de renda e educação superior se correlacionam com níveis mais altos de confiança.



Como se constrói "trust"?

Os países nórdicos têm uma história de governos fortes, estáveis e com desempenho relativamente alto, incluindo funcionários públicos neutros, anúncios abertos de empregos, salários relativamente altos e altos níveis consistentes de comportamento ético.



Índice de corrupção no setor público

Dinamarca é a 1ª colocada.





Dinâmica Final

2020

1. Eu deixaria minha bicicleta no centro da **minha** cidade **sem** cadeado enquanto vou resolver um problema durante 2 horas.

2. Eu deixaria minha bicicleta no centro da **minha** cidade **com** cadeado enquanto vou resolver um problema durante 2 horas.

3. Eu deixaria minha bicicleta no centro de **uma cidade de qualquer de** outro estado **sem** cadeado enquanto vou resolver um problema durante 2 horas.

4. Eu deixaria minha bicicleta no centro de **uma cidade de qualquer de** outro estado **com** cadeado enquanto vou resolver um problema durante 2 horas.

5. Eu confio nas pessoas.

6. Eu confio nas pessoas **que já**
conheço.

7. Eu confio em pessoas que nunca vi **mas que tenho informações pretéritas positivas** sobre a ocupação ou cargo.

8. Eu confio em pessoas que nunca vi e **que não tenho quaisquer informações pretéritas** sobre a ocupação ou cargo.

9. Eu **confio** nos meus parentes.

10. Eu **não confio** em ninguém.

“ A confiança é contagiante. A falta dela também.

Michael O’Brien

Obrigado