



Sistemas Disciplinares

CGU-PAD – Cadastro de fase de PAD – Indiciamento em mais de um local do fato

Índice

Introdução	2
Consultar Processos	2
Detalhamento do processo	3
Cadastro de nova fase	3
Alteração da situação dos Agentes	6
Alteração da situação dos Agentes	10

Introdução

Nesta versão do Sistema é possível incluir mais de um local do fato. O primeiro local do fato a ser inserido deve estar sempre dentro da hierarquia do usuário cadastrador. A partir do segundo local do fato é possível selecionar qualquer órgão dentro da hierarquia [SIORG](#).

Atenção: Quando há mais de um local do fato cadastrado no processo, para cada local do fato é necessário o cadastramento de ao menos um agente. Não é possível cadastrar processo **com mais de um local do fato** sem agentes.

Permanece a possibilidade de cadastramento de procedimento sem agentes apenas para os procedimentos que possuem apenas um local do fato cadastrado. Os procedimentos investigativos devem sempre ser cadastrados sem agentes.

O primeiro local do fato sempre estará vinculado à hierarquia do usuário cadastrador. A partir do segundo local do fato toda a hierarquia SIORG é liberada e qualquer órgão pode ser cadastrado. Neste caso o processo é acessado pelo usuário cadastrador e sua hierarquia superior, e por usuários que tenham o perfil hierárquico igual ao local do fato adicional, e sua hierarquia superior.

O cadastramento de qualquer fase do processo é realizado por edição do mesmo após consulta ao processo.

Consultar Processos

Na tela inicial do sistema, existem duas opções: “Consultar Processos” ou buscar o processo na lista de “Alterados Recentemente”.

A captura de tela mostra a interface de usuário do sistema. No topo, há uma barra de navegação com os seguintes itens: Início, Cadastrar PAD, Consultar PAD, Cadastrar Processo a Instaurar, Consultar Processo a Instaurar e Gerenciar Usuários. Abaixo da barra, há uma seção "Você está aqui: Início".

As opções de consulta de processos são:

- Cadastrar PAD:** Cadastre um novo PAD - Processo Administrativo Disciplinar.
- Consultar PAD:** Consulte e altere os PADs já existentes. (Destacado com uma borda laranja)
- Cadastrar Processo a Instaurar:** Cadastre um novo Processo a Instaurar.
- Consultar Processo a Instaurar:** Consulte e altere os Processos a Instaurar já existentes.
- Configurar Conta:** Visualize e altere as configurações de sua conta no sistema.
- Consultar Modelos de Documentos:** Consulte Modelos de Documentos dos Sistemas Correcionais.

À direita, há uma seção "Novidades e Comunicados" com uma mensagem sobre a conexão do servidor Hercules-d.CorreicaoProd. Abaixo disso, há uma seção "Alterados Recentemente" (destacada com uma borda laranja) que lista processos instaurados:

Instaurados	
21/03/2018	00190.500070/2016-49
19/03/2018	00190.500211/2014-61
16/03/2018	00190.500070/2016-49
16/03/2018	00190.001676/2014-34
15/03/2018	00190.000084/2014-03
15/03/2018	00190.500025/2015-11

Na base da seção "Alterados Recentemente", há um botão "A Instaurar".

Se for selecionada a ferramenta “Consultar Processos”, na tela seguinte, selecione o processo na listagem de resultados já apresentada, ou pesquise por ele conforme descrito no manual **0- PAD Pesquisa de processos.**

Alterados Recentemente

Instaurados

20/04/2018 00190.001676/2014-34
21/03/2018 00190.500070/2016-49
19/03/2018 00190.500211/2014-61
16/03/2018 00190.500070/2016-49
15/03/2018 00190.000084/2014-03
15/03/2018 00190.500025/2015-11

A Instaurar

Detalhamento do processo

Ao abrir o processo é mostrada a tela de detalhamento do processo, ela apresenta, na barra superior, botões com as ações possíveis para o processo.

Perceba que, para um processo em fase de “Instauração/Instrução”, existe uma fase dessa cadastrada para cada órgão.

Você está aqui: Início > Consultar PAD > Consulta de PAD

Consulta de PAD

Alterar Nova Fase Portarias Anexos Histórico de Ações Exportar Notificações Voltar

Processo 00190.500070/2016-49
PAD 8112/90

Instauração/Instrução - Superintendência de Administração (03/10/2015)
Instauração/Instrução - Serviço de Controle e Acompanhamento Tributário (03/10/2015)

Dados Básicos

Tipo de Processo*
Processo Administrativo Disciplinar(Lei 8.112/90)

Número do Processo* 00190500070201649 Data de Cadastro 16/03/2018

Data ou período da suposta irregularidade* 15/05/2015 a Data de ciência da suposta irregularidade pela autoridade instauradora* 20/09/2015

Processos Vinculados

Número do Processo Vinculado 00523030000017201697

Cadastro de nova fase

Na tela de detalhamento do processo, clique na opção Nova Fase.

Consulta de PAD

Processo 00190.500070/2016-49

PAD 8112/90

Instauração/Instrução -
Superintendência de Administração
(03/10/2015)

Instauração/Instrução - Serviço de
Controle e Acompanhamento
Tributário (03/10/2015)

Dados Básicos ⌵

Tipo de Processo*	
Processo Administrativo Disciplinar(Lei 8.112/90)	
Número do Processo*	Data de Cadastro
00190500070201649	16/03/2018
Data ou período da suposta irregularidade*	Data de ciência da sup instauradora*
15/05/2015 a	20/09/2015
Processos Vinculados	

Abre-se tela para preenchimento dos dados da nova fase.

Fase do Processo - 00190500070201649

Gravar Cancelar

Processo 00190.500070/2016-49

PAD 8112/90

Instauração/Instrução -
Superintendência de Administração
(03/10/2015)

Instauração/Instrução - Serviço de
Controle e Acompanhamento
Tributário (03/10/2015)

Fase do Processo ⌵

Local do Fato*
Selecione
Fase do Processo*
Selecione uma fase
Observações

Quando há mais de um local do fato cadastrado é necessário cadastrar a fase de forma independente para cada um dos locais.

Primeiramente seleciona-se o local do fato que terá sua fase alterada e em seguida a nova fase. A alteração pode ser feita para todos os locais do fato no mesmo momento de atualização, ou em momentos distintos, por usuários com perfis hierárquicos distintos, desde que com acesso ao processo.

Os locais do fato são selecionados em uma lista:

Sua sessão expira em 12:05 minutos

Sair

Início Cadastrar PAD Consultar PAD Cadastrar Processo a Instaurar Consultar Processo a Instaurar Gerenciar Usuários

Você está aqui: Início > Consultar PAD > Gerenciar Fases PAD

Fase do Processo - 00190500070201649

Gravar Cancelar

Processo 00190.500070/2016-49

PAD 8112/90

Instauração/Instrução - Superintendência de Administração (03/10/2015)

Instauração/Instrução - Serviço de Controle e Acompanhamento Tributário (03/10/2015)

Fase do Processo

Local do Fato*

- Selecione
- Selecione
- Serviço de Controle e Acompanhamento Tributário
- Superintendência de Administração
- Selecione uma fase

Observações

Por se tratar de uma fase que ocorreu simultaneamente para ambos os locais gravaremos a atualização de todos.

Primeiramente selecionamos o “Serviço de Controle e Acompanhamento Tributário” e a fase numa lista de seleção:

Gravar Cancelar

Processo 00190.500070/2016-49

PAD 8112/90

Instauração/Instrução - Superintendência de Administração (03/10/2015)

Instauração/Instrução - Serviço de Controle e Acompanhamento Tributário (03/10/2015)

Fase do Processo

Local do Fato*

Serviço de Controle e Acompanhamento Tributário

Fase do Processo*

- Selecione
- Selecione
- Indiciamento/Citação/Defesa Escrita/Relatório Final
- Anulado por Decisão Administrativa
- Anulado por Decisão Judicial
- Avocação/Requisição pela CGU
- Termo de Ajustamento de Conduta

Data da Fase*

O campo é dinâmico, apresentando somente as possibilidades viáveis naquele momento do cadastramento (em razão das fases anteriores já cadastradas).

É necessário cadastrar as fases em sua ordem cronológica, não sendo possível passar para uma fase mais avançada sem o cadastramento da fase anterior.

A primeira fase disponível para cadastramento é "Indiciamento/Citação/Defesa Escrita/Relatório Final". Esta fase deve ser cadastrada com os dados do indiciamento no processo.

As demais fases disponíveis podem ocorrer a qualquer tempo no processo, portanto são apresentadas em todos os cadastramentos de fase.

Selecione a fase e preencha os dados pertinentes. No campo **Data da Fase**, registrar a data do Termo de Indiciação.

Caso não ocorra nenhum indiciamento com os agentes listados, devem ser cadastrados os dados relativos ao Relatório Final.

Cada agente é mostrado vinculado ao seu local do fato.

The screenshot displays the PAD system interface. At the top, there is a navigation bar with 'Processo a Instaurar', 'Consultar Processo a Instaurar', and 'Gerenciar Usuários'. Below this, there are 'Gravar' and 'Cancelar' buttons. The main content area is titled 'Fase do Processo' and contains the following fields:

- Local do Fato***: A dropdown menu with the selected value 'Serviço de Controle e Acompanhamento Tributário'.
- Fase do Processo***: A dropdown menu with the selected value 'Indiciamento/Citação/Defesa Escrita/Relatório Final'.
- Data da Fase***: A text input field containing '03/01/2016'.
- Observações**: A large empty text area for notes.

Below the 'Fase do Processo' section, there is an 'Agentes' section with a table titled 'Dados dos Agentes':

CPF	Nome	Situação
[Redacted]	[Redacted]	Investigado

Alteração da situação dos Agentes

Para finalizar o cadastramento da fase, devemos alterar a situação dos agentes investigados.

Cada agente deverá ter sua situação atualizada de acordo com o processo, para acessá-lo clicar sobre o nº do CPF.

This screenshot shows the 'Agentes' section of the interface. It features a table titled 'Dados dos Agentes' with the following structure:

CPF	Nome	Situação
[Redacted]	[Redacted]	Investigado

Caso não tenha sido informado anteriormente, é necessário informar o tipo de vínculo que o agente tem com o órgão/entidade, selecionando em uma lista.

Processo a Instaurar Consultar Processo a Instaurar Gerenciar Usuários

Gravar Cancelar

Agentes ⤴

Dados dos Agentes

CPF*
[REDACTED]

Nome*
[REDACTED]

Vínculo*
 Seleccione
 Seleccione
 Comissionado/Ocupante de função
 Efetivo
 Efetivo e Comissionado/Ocupante de função

Histórico de Situações

Situação	Data da Situação
Investigado	03/10/2015

Nesse caso ele é um servidor efetivo que ocupa um cargo comissionado.

Vamos alterar a situação desse agente.

Agentes ⤴

Dados dos Agentes

CPF*
[REDACTED]

Nome*
[REDACTED]

Vínculo*
Efetivo e Comissionado/Ocupante de função

Situação*
Indiciado

Histórico de Situações

Situação	Data da Situação
Investigado	03/10/2015

Atualizar Agente Cancelar Atualização de Agente


CPF	Nome	Situação
[REDACTED]	[REDACTED]	Investigado

O agente pode ter sido "Indiciado" ou "Não-indiciado".

No caso, este agente foi "Indiciado".

Não esqueça de clicar no botão "Atualizar Agente" para mudar a situação do agente.

A situação foi alterada, observe a coluna "Situação".

Agentes 

Dados dos Agentes		
CPF	Nome	Situação
[REDACTED]	[REDACTED]	Indiciado




Não se esqueça de clicar no botão "Gravar" para registrar as alterações realizadas.

Processo a Instaurar Consultar Processo a Instaurar Gerenciar Usuários

Gravar Cancelar

Processo 00190.500070/2016-49
PAD 8112/90

Instauração/Instrução - Superintendência de Administração (03/10/2015)
Instauração/Instrução - Serviço de Controle e Acompanhamento Tributário (03/10/2015)


Fase do Processo 

Local do Fato*
Serviço de Controle e Acompanhamento Tributário

Fase do Processo* Indiciamento/Citação/Defesa Escrita/Relatório Final Data da Fase* 03/01/2016

Observações

Observações

Agentes 

Dados dos Agentes

CPF	Nome	Situação
[REDACTED]	[REDACTED]	Indiciado

Fase gravada com sucesso, clicar em OK.

Você está aqui: Início > Consultar PAU > Gerenciar Fases PAU


Fase do Processo - 00190500070201649

Nova Fase Excluir Fase

Fase Indiciamento/Citação/Defesa Escrita/Relatório Final cadastrada com sucesso. **OK**

Processo 00190.500070/2016-49
PAD 8112/90

Indiciamento/Citação/Defesa Escrita/Relatório Final - Serviço de Controle e Acompanhamento Tributário (03/10/2015)

Fase do Processo 

Local do Fato*
Serviço de Controle e Acompanhamento Tributário

Fase do Processo* Data da Fase*

Observe que na coluna à esquerda foi acrescentada a nova fase para o órgão “Serviço de Controle e Acompanhamento Tributário”.

The screenshot shows a web interface for managing process phases. At the top, there are two buttons: 'Nova Fase' (with a green circular arrow icon) and 'Excluir Fase' (with a red 'X' icon). Below this, the process ID 'Processo 00190.500070/2016-49' and 'PAD 8112/90' are displayed. On the left, a list of phases is shown, with 'Indiciamento/Citação/Defesa Escrita/Relatório Final - Serviço de Controle e Acompanhamento Tributário (03/01/2016)' highlighted with an orange box. Other phases include 'Instauração/Instrução - Superintendência de Administração (03/10/2015)' and 'Instauração/Instrução - Serviço de Controle e Acompanhamento Tributário (03/10/2015)'. On the right, the 'Fase do Processo' section shows 'Local do Fato*' as 'Serviço de Controle e Acompanhamento Tributário' and 'Fase do Processo*' as a dropdown menu with 'Indiciamento/Citação/Defesa Escrita/Relatório Final' selected. An 'Observações' field is also present.

Agora iremos cadastrar a fase de Indiciamento para a “Superintendência de Administração”.

Selecionamos o órgão “Superintendência de Administração” e a fase numa lista de seleção:

This screenshot shows the 'Fase do Processo' form in a different state. The top navigation bar includes links for 'Início', 'Cadastrar PAD', 'Consultar PAD', 'Cadastrar Processo a Instaurar', 'Consultar Processo a Instaurar', and 'Gerenciar Usuários'. Below the navigation, the breadcrumb 'Você está aqui: Início > Consultar PAD > Gerenciar Fases PAD' is shown, followed by the title 'Fase do Processo - 00190500070201649'. The interface includes 'Gravar' and 'Cancelar' buttons. The left sidebar shows the same list of phases as the previous screenshot. The right panel shows 'Local do Fato*' as 'Superintendência de Administração' and 'Fase do Processo*' as 'Indiciamento/Citação/Defesa Escrita/Relatório Final', both highlighted with orange boxes. A 'Data da Fase*' field is now visible, containing '03/01/2016', also highlighted with an orange box. The 'Observações' field is empty.

Como detalhado anteriormente o campo é dinâmico, apresentando somente as possibilidades viáveis naquele momento do cadastramento (em razão das fases anteriores já cadastradas).

É necessário cadastrar as fases em sua ordem cronológica, não sendo possível passar para uma fase mais avançada sem o cadastramento da fase anterior.

A primeira fase disponível para cadastramento é "Indiciamento/Citação/Defesa Escrita/Relatório Final". Esta fase deve ser cadastrada com os dados do indiciamento no processo.

As demais fases disponíveis podem ocorrer a qualquer tempo no processo, portanto são apresentadas em todos os cadastramentos de fase.

Selecione a fase e preencha os dados pertinentes. No campo **Data da Fase**, registrar a data do Termo de Indiciação.

Caso não ocorra nenhum indiciamento com os agentes listados, devem ser cadastrados os dados relativos ao Relatório Final.

Cada agente é mostrado vinculado ao seu local do fato.

CPF	Nome	Situação
[REDACTED]	[REDACTED]	Investigado

Alteração da situação dos Agentes

Para finalizar o cadastramento da fase, devemos alterar a situação dos agentes investigados.

Cada agente deverá ter sua situação atualizada de acordo com o processo, para acessá-lo clicar sobre o nº do CPF.

CPF	Nome	Situação
[REDACTED]	[REDACTED]	Investigado

Caso não tenha sido informado anteriormente, é necessário informar o tipo de vínculo que o agente tem com o órgão/entidade, selecionando em uma lista.

Nesse caso ele é um servidor efetivo.

Vamos alterar a situação desse agente.

Agentes ⤴

Dados dos Agentes

CPF*
[REDACTED]

Nome*
[REDACTED]

Vínculo*
Efetivo

Situação*
Indiciado

Histórico de Situações

Situação	Data da Situação
Investigado	21/03/2018

Atualizar Agente Cancelar Atualização de Agente

CPF	Nome	Situação
[REDACTED]	[REDACTED]	Investigado

O agente pode ter sido "Indiciado" ou "Não-indiciado".

No caso, este agente foi "Indiciado".

Não esqueça de clicar no botão "Atualizar Agente" para mudar a situação do agente.

A situação foi alterada, observe a coluna "Situação".

Agentes ⤴

Dados dos Agentes

CPF	Nome	Situação
[REDACTED]	[REDACTED]	Indiciado



Não se esqueça de clicar no botão "Gravar" para registrar as alterações realizadas.

Processo a Instaurar Consultar Processo a Instaurar Gerenciar Usuários

Gravar Cancelar

Processo 00190.500070/2016-49

PAD 8112/90

Indiciamento/Citação/Defesa Escrita/Relatório Final - Serviço de Controle e Acompanhamento Tributário (03/01/2016)

Instauração/Instrução - Superintendência de Administração (03/10/2015)

Instauração/Instrução - Serviço de Controle e Acompanhamento Tributário (03/10/2015)

Fase do Processo ⌵

Local do Fato*
Superintendência de Administração

Fase do Processo* Data da Fase*
Indiciamento/Citação/Defesa Escrita/Relatório Final 03/01/2016

Observações

Agentes ⌵

Dados dos Agentes

CPF	Nome	Situação
[REDACTED]	[REDACTED]	Indiciado

Fase gravada com sucesso, clicar em OK.

Fase do Processo - 00190500070201649

Fase Indiciamento/Citação/Defesa Escrita/Relatório Final cadastrada com sucesso.

OK

Fase do Processo ⌵

Local do Fato*
Superintendência de Administração

Observe que na coluna à esquerda foi acrescentada a nova fase para o órgão "Superintendência da Administração".

Processo 00190.500070/2016-49

PAD 8112/90

Indiciamento/Citação/Defesa
Escrita/Relatório Final -
Superintendência de Administração
(03/01/2016)

Indiciamento/Citação/Defesa
Escrita/Relatório Final - Serviço de
Controle e Acompanhamento
Tributário (03/01/2016)

Instauração/Instrução -
Superintendência de Administração
(03/10/2015)

Instauração/Instrução - Serviço de
Controle e Acompanhamento

Fase do Processo ↕

Local do Fato*	
Superintendência de Administração ▼	
Fase do Processo*	Data da Fase*
Indiciamento/Citação/Defesa Escrita/Relatório Final ▼	03/01/2016
Observações	
<div style="border: 1px solid #ccc; height: 40px;"></div>	