

Bem-vindo(a) aos tutoriais do Sistema Integrado de Registro CEIS/CNEP (SIRCAD)!

**Neste tutorial (nº 4.3), você aprenderá a usar o SIRCAD para alterar
e consultar sanções**

Se necessário, não deixe de ver os outros tutoriais:

- 4.1 Cadastramento de sanção
- 4.2 Cancelamento de sanção
- 4.4 Importação de dados por planilha
- 4.5 Reativação de sanção
- 5.1 Inclusão de legislação
- 5.2 Alteração e revogação de legislação
- 5.3 Consulta e exclusão de legislação

Este é um pedaço da tela de login do SIRCAD.

Sistema Integrado de Registro do CEIS/CNEP


Versão 1.0.1

Governo Federal

sexta-feira, 08/05/2015
Ambiente Oficial

Portal da Transparência - CEIS | Material de Apoio

Não se esqueça de
chegar se você
está no ambiente
oficial!



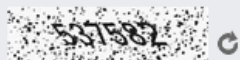
JÁ SOU CADASTRADO

CPF

SENHA

[recuperar
senha](#)

CÓDIGO DE VERIFICAÇÃO



Entrar

Comunicados

Todos os entes públicos podem solicitar seu pré-cadastro no Sistema pela internet e é necessário que possuam certificação digital (e-CNPJ). O titular do certificado digital, conforme cadastrado no CNPJ da Receita Federal, será cadastrado no Sistema como Administrador de sua unidade.

Este Administrador poderá conceder acesso a outros servidores para cadastramento das sanções no Sistema.

Para informações detalhadas, consulte o Material de Apoio.

Bem-vindo

O Sistema Integrado de Registro do CEIS/CNEP foi desenvolvido para publicar, no Portal da Transparência, os dados do Cadastro Nacional de Empresas Inidôneas e Suspensas (CEIS) e do Cadastro Nacional das Empresas Punidas (CNEP), atendendo as determinações da Lei 12.846/2013 (Lei Anticorrupção).

O CEIS tem por objetivo consolidar a relação das empresas e pessoas físicas que sofreram sanções que restringiram o direito de participar de licitações ou de celebrar contratos com a Administração Pública. Já o CNEP busca consolidar a relação de penalidades aplicadas pela Administração Pública a pessoas jurídicas com base na Lei 12.846/2013.

O acesso ao Sistema é feito de forma restrita pelos entes públicos para que seja preservada a fidedignidade dos dados registrados.

O ambiente **oficial** é o que alimenta as penalidades. O de treinamento é uma cópia do oficial, mas ele não publica as informações inseridas. Serve para você treinar, experimentar, errar e explorar sem medo de publicar uma pena por engano.

Sistema Integrado de Registro do CEIS/CNEP

Versão 1.0.1

Governo Federal

sexta-feira, 08/05/2015

Ambiente Oficial

Portal da Transparência – CEIS | Material de Apoio

JÁ SOU CADASTRADO

CPF

SENHA

[recuperar
senha](#)

CÓDIGO DE VERIFICAÇÃO



Entrar

Comunicados

Todos os entes públicos podem solicitar seu pré-cadastro no Sistema pela internet e é necessário que possuam certificação digital (e-CNPJ). O titular do certificado digital, conforme cadastrado no CNPJ da Receita Federal, será cadastrado no Sistema como Administrador de sua unidade.

Este Administrador poderá conceder acesso a outros servidores para cadastramento das sanções no Sistema.

Para informações detalhadas, consulte o Material de Apoio.

Bem-vindo

O Sistema Integrado de Registro do CEIS/CNEP foi desenvolvido para publicar, no Portal da Transparência, os dados do Cadastro Nacional de Empresas Inidôneas e Suspensas (CEIS) e do Cadastro Nacional das Empresas Punidas (CNEP), atendendo as determinações da Lei 12.846/2013 (Lei Anticorrupção).

O CEIS tem por objetivo consolidar a relação das empresas e pessoas físicas que sofreram sanções que restringiram o direito de participar de licitações ou de celebrar contratos com a Administração Pública. Já o CNEP busca consolidar a relação de penalidades aplicadas pela Administração Pública a pessoas jurídicas com base na Lei 12.846/2013.

O acesso ao Sistema é feito de forma restrita pelos entes públicos para que seja preservada a fidedignidade dos dados registrados.

Para entrar no Sistema, utilize este box. Insira CPF, senha e o código de verificação (“captcha”).

Bem vindo ao CEIS

Cadastrar Sanção



Cadastre uma Sanção para uma pessoa ou empresa

Gerenciar Sanção



Consulte e altere informações de sanções cadastradas no sistema

Importar Planilha



Submeta um arquivo para cadastro em bloco de sanções

Gerenciar Legislação



Consulte/Altere as legislações utilizadas como fundamentos legais

Cadastrar Usuário



Cadastre e altere dados de usuário

Gerenciar Usuário



Consulte e altere informações de usuários cadastrados

Aprovar Pré-Cadastro



Aprovar/rejeitar pré-cadastro de usuários

Alterar Conta



Altere seus dados cadastrais no sistema

Gerenciar Sistema



Acessar funcionalidades de gerenciamento do sistema

Depois de colocar login e senha, você entrará aqui, na tela inicial do Sistema.

Caso queira voltar a esta tela inicial, basta clicar em "Início".

Aproveite que esta barra está sempre disponível enquanto você estiver dentro do Sistema!

Bem vindo ao CEIS

Cadastrar Sanção



Cadastre uma Sanção para uma pessoa ou empresa

Gerenciar Sanção



Consulte e altere informações de sanções cadastradas no sistema

Importar Planilha



Submeta um arquivo para cadastro em bloco de sanções

Gerenciar Legislação



Consulte/Altere as legislações utilizadas como fundamentos legais

Cadastrar Usuário



Cadastre e altere dados de usuário

Gerenciar Usuário



Consulte e altere informações de usuários cadastrados

Aprovar Pré-Cadastro



Aprovar/rejeitar pré-cadastro de usuários

Alterar Conta



Altere seus dados cadastrais no sistema

Gerenciar Sistema



Acessar funcionalidades de gerenciamento do sistema

Clique aqui para iniciar a consulta ou alteração da penalidade.

Gerenciar Sanção

Clique aqui para consultar as sanções já cadastradas.

Clique aqui para alterar uma sanção.

Clique aqui para cancelar uma sanção.

Clique aqui para reativar uma sanção.

O menu “Gerenciar” abre 4 opções. Neste tutorial, vamos ver 2 delas – *consulta* e *alteração* de penalidade. A *reativação* pode ser feita também no menu “alterar”, então, vamos vê-la dentro da alteração.

Clique no botão correspondente para ir para o tutorial de consulta ou de alteração!

Consulta

Alteração e
reativação

Gerenciar Sanção

Clique aqui para **consultar** as sanções já cadastradas.

Clique aqui para **alterar** uma sanção.

Clique aqui para **cancelar** uma sanção.

Clique aqui para **reativar** uma sanção.

A consulta de penalidades é acessada clicando-se em “Gerenciar Sanção” (onde já estamos) e, depois, em “consultar”.

Tutorial de CONSULTA de penalidade – detalhamento de registro

[Início](#) | [Cadastrar Sanção](#) | [Gerenciar Sanção](#) | [Gerenciar Acordo](#) | [Gerenciar Legislação](#) | [Importar Planilha](#)

Gerenciar Sanção

Esconder filtros 

Filtro(s) selecionado(s): Nenhum filtro selecionado

Total de registros: 0

A consulta de penalidades se inicia nesta tela de pesquisa.

Como exemplo, vamos pesquisar pela penalidade do sr. José das Couves.

Poder:

Esfera:

Nome da Fonte:



Órgão Sancionador:


CPF/CNPJ do Sancionado:


Nome do Sancionado:

Tipo de Sanção:

Nº Processo/Contrato:

Início da Sanção:  até 

Término da Sanção:  até 

Cancelamento:  até 

Situação:

Consultar

Limpar

Tutorial de CONSULTA de penalidade – detalhamento de registro

Início | Cadastrar Sanção | Gerenciar Sanção | Gerenciar Acordo | Gerenciar Legislação | Importar Planilha

Gerenciar Sanção

Esconder filtros

Filtro(s) selecionado(s): Nenhum filtro selecionado

Total de registros: 0

Existem muitas formas de pesquisar, mas, por ora, vamos usar só parte do nome do sancionado – “couves”.

Digitado o nome, clique em “Consultar” para rodar a pesquisa.

Poder: ▼

Esfera: ▼

Nome da Fonte:

Órgão Sancionador:

CPF/CNPJ do Sancionado:

Nome do Sancionado:

Tipo de Sanção: ▼

Nº Processo/Contrato:

Início da Sanção: até

Término da Sanção: até

Cancelamento: até

Situação: ▼



Tutorial de CONSULTA de penalidade – detalhamento de registro

Para facilitar, ele também mostra aqui, na barra cinza, os filtros que você utilizou para a pesquisa. A barra nos lembra que pesquisamos no Poder Executivo Estadual por todos os sancionados chamados “couves” cujas penas foram informadas pelo Distrito Federal.

Início | Cadastrar Sanção | Gerenciar Sanção | Gerenciar Acordo | Gerenciar

Gerenciar Sanção

Exibir filtros ▾
Filtro(s) selecionado(s): ESFERA: Estadual / SANCIONADO: couves
Total de registros: 1

Ações	Sancionado	Órgão Sancionador	Nº Processo/Contrato	Tipo da Sanção	Início Sanção	Término Sanção	Cancelada	Data Registro
464.070.676-69	José das Couves	GOVERNO DO DISTRITO FEDERAL	00190.123456/2015-99	Suspensão - Lei de Licitações	02/01/2015	01/01/2017	Em Vigor	26/05/2015

Para abrir o registro completo da penalidade, clique aqui no CPF ou CNPJ do pesquisado

Aqui, o SIRCAD exibe os resultados da pesquisa.

Tutorial de CONSULTA de penalidade – detalhamento de registro

[Início](#) | [Cadastrar Sanção](#) | [Gerenciar Sanção](#) | [Importar Planilha](#) | [Gerenciar Legislação](#)

Consultar Sanção

Dados do Usuário da Última Alteração

Nome:

CPF:

Dados da Fonte de Sanção

Poder:

Esfera:

Nome da Fonte:

CNPJ:

Dados do Órgão Sancionador

Poder:

Esfera:

Órgão Sancionador:

UF:

Município:

Tipo de Órgão:

Informações Adicionais do Órgão Sancionador:

Dados da Sanção

Tipo de Pessoa: Física Jurídica

CPF/CNPJ:

Este é o primeiro pedaço do detalhamento da penalidade. Note que todos os campos estão sombreados em cinza, indicando que você não pode alterá-los no momento. Para alterá-los, você precisaria acessar a penalidade por meio da opção **Alteração** (também disponível neste tutorial).



Tutorial de CONSULTA de penalidade – detalhamento de registro

Dados da Sanção

Tipo de Pessoa: Física Jurídica

CPF/CNPJ: 464.070.676-69

Nome/Razão Social: José das Couves

Tipo de Sanção: Suspensão - Lei de Licitações

Multa: []

Fundamento Legal: Lei n. 8.666/1993, Art. 87, Inc. III

Nº Processo/Contrato: 00190.123456/2015-99

Início da Sanção: 02/01/2015

Término da Sanção: 01/01/2017

Data Publicação Sanção: 31/12/2014

Data Trânsito Julgado: []

Meio de Publicação: <-- Selecione -->

Seção: 1

Página: 999

Observações: Pessoa também sofreu pena de multa.

Este é o segundo pedaço do detalhamento da penalidade.

Aqui o sistema registra um histórico (log) específico dos cancelamentos e das reativações.

Aqui fica o histórico (log) geral de todas as ações efetuadas sobre essa penalidade: cadastro inicial, alteração, cancelamento, reativação, tudo identificado com o nome do usuário que fez a respectiva ação.

Cancelamentos e Reativações

Registro no Sistema	Data de Publicação	Tipo	Motivo	Observacoes
---------------------	--------------------	------	--------	-------------

Cancelamentos/Reativações não encontrados.

Histórico de Ações

Data Registro	Ação	Usuário	Informações Adicionais
26/05/2015 12:00	Cadastro	Usuário fictício	

A seguir, vamos mostrar mais alguns exemplos de pesquisa de penalidades.



Tutorial de CONSULTA de penalidade – detalhamento de registro

Início | Cadastrar Sanção | Gerenciar Sanção | Importar Planilha | Gerenciar Legislação

Consultar Sanção

Exibir filtros

Filtro(s) selecionado(s): PODER: Executivo / ESFERA: Estadual / FONTE: GOVERNO DO DISTRITO FEDERAL

Total de registros: 22

Ações	CPF/CNPJ	Sanccionado	Órgão Sancionador	Tipo da Sanção	Início Sanção	Término Sanção	Cancelada	Data Registro
Detalhar	[REDACTED]	[REDACTED]	GOVERNO DO DISTRITO FEDERAL	Inidoneidade - Lei de Licitações	11/08/2011		<input type="checkbox"/>	01/01/1900
Detalhar	[REDACTED]	[REDACTED]	GOVERNO DO DISTRITO FEDERAL	Inidoneidade - Lei de Licitações	16/11/2011		<input checked="" type="checkbox"/>	01/01/1900
Detalhar	[REDACTED]	[REDACTED]	GOVERNO DO DISTRITO FEDERAL	Inidoneidade - Lei de Licitações	07/03/2013		<input type="checkbox"/>	20/03/2013
Detalhar	[REDACTED]	[REDACTED]	GOVERNO DO DISTRITO FEDERAL	Suspensão - Lei de Licitações	06/11/2012	05/11/2013	<input checked="" type="checkbox"/>	26/12/2012
Detalhar	[REDACTED]	[REDACTED]	GOVERNO DO DISTRITO FEDERAL	Inidoneidade - Lei de Licitações	15/06/2011		<input type="checkbox"/>	01/01/1900
Detalhar	[REDACTED]	[REDACTED]	GOVERNO DO DISTRITO FEDERAL	Inidoneidade - Lei de Licitações	07/03/2013		<input type="checkbox"/>	20/03/2013
Detalhar	01.234.567/0001-95	Empresta de teste Ltda.	GOVERNO DO DISTRITO FEDERAL	Multa - Lei Anticorrupção	02/01/2015		<input type="checkbox"/>	26/05/2015

Se desejar fazer uma nova pesquisa, é só clicar na barra cinza. Isso vai reabrir os filtros e lhe permitir iniciar uma nova pesquisa

Estamos de volta na tela inicial da consulta de sanção, acessada por meio do menu “Gerenciar Sanção”.

Vamos agora ver uma outra forma de pesquisar: usando só trecho de informação, em vez de preencher a informação completa.

Tutorial de CONSULTA de penalidade - Pesquisa por trecho

[Início](#) | [Cadastrar Sanção](#) | [Gerenciar Sanção](#) | [Importar Planilha](#) | [Gerenciar Legislação](#)

Consultar Sanção

Esconder filtros ^

Filtro(s) selecionado(s): PODER: Executivo / ESFERA: Estadual / FONTE: GOVERNO DO DISTRITO FEDERAL
Total de registros: 22

Como exemplo, vamos pesquisar agora penalidades usando **parte de CPF**. O Sistema não exige que você tenha o CPF ou CNPJ inteiros para pesquisar – basta um pedaço!

Poder:

Esfera:

Nome da Fonte:

Órgão Sancionador:

CPF/CNPJ:

Nome do Sancionado:

Tipo de Sanção:

Nº Processo/Contrato:

Início da Sanção:

Término da Sanção:

Situação:

Ações	CPF/CNPJ	Sancionado	Órgão Sancionador	Tipo da Sanção	Início Sanção	Término Sanção	Cancelada	Data Registro
-------	----------	------------	-------------------	----------------	---------------	----------------	-----------	---------------

Tutorial de CONSULTA de penalidade - Pesquisa por trecho

Gerenciar Sanção

Esconder filtros ^

Filtro(s) selecionado(s): SANCIONADO: couves
Total de registros: 1

Poder:

Esfera:

Nome da Fonte:

Órgão Sancionador:

CPF/CNPJ do Sancionado:

Nome do Sancionado:

Tipo de Sanção:

Nº Processo/Contrato:

Início da Sanção: até

Término da Sanção: até

Cancelamento: até

Situação:

Ao entrarmos só "70", o SIRCAD vai pesquisar por todos os CNPJs e CPFs que contenham "70" de qualquer maneira, não só os que começam com "70".

Também não há número mínimo de dígitos para pesquisar. Se quiser, você pode até pesquisar por "1", obtendo assim todos os registros cujos CPFs ou CNPJs contenham "1".

Tutorial de CONSULTA de penalidade - Pesquisa ampla

Gerenciar Sanção

Esconder filtros 

Filtro(s) selecionado(s): Nenhum filtro selecionado

Total de registros: 0

Poder:

Esfera:

Nome da Fonte:


Órgão Sancionador:


CPF/CNPJ do Sancionado:

Nome do Sancionado:

Tipo de Sanção:

Nº Processo/Contrato:

Início da Sanção:  até 

Término da Sanção:  até 

Cancelamento:  até 

Situação:

Também é possível fazer uma pesquisa ampla, isto é, por pesquisar por todas as penalidades a que o usuário tem acesso.

Para isso, basta deixar em branco todos os campos. Também marque com "Selecione" todas as caixas que você puder selecionar. (Aliás, o padrão do Sistema é mostrar todos os campos em branco.)

Então, é só clicar em consultar

Consultar Limpar

Tutorial de CONSULTA de penalidade - Pesquisa ampla

Início | Cadastrar Sanção | Gerenciar Sanção | Gerenciar Acordo | Gerenciar Legislação | Importar Planilha

Gerenciar Sanção

Note que o sistema puxou todas as penalidades estaduais. “Esfera estadual” era o único filtro que o usuário não tinha autorização para limpar.

Exibir filtros

Filtro(s) selecionado(s): ESFERA: Estadual

Total de registros: 6886

Ações	Sancionado	Órgão Sancionador	Nº Processo/Contrato	Tipo da Sanção	Início Sanção	Término Sanção	Cancelada	Data Registro
		Governo do Estado do Paraná		Suspensão - Legislação Estadual	15/04/2013	14/04/2015	Em Vigor	10/05/2013
		Governo do Estado do Paraná		Suspensão - Legislação Estadual	15/04/2013	14/04/2015	Em Vigor	10/05/2013
		Governo do Estado de Minas Gerais	002/2012	Inidoneidade - Legislação Estadual	12/09/2013		Em Vigor	18/10/2013
		Governo do Estado da Bahia	1111110010273	Suspensão - Legislação Estadual	09/07/2013	29/06/2015	Em Vigor	13/08/2013
		Governo do Estado de São Paulo	323/2008 - AP.I	Impedimento - Lei do Pregão	15/01/2011	14/01/2013	Em Vigor	21/09/2012
		Universidade de São Paulo	2012.1.22388.1.3	Impedimento - Lei do Pregão	09/02/2013	08/02/2018	Em Vigor	05/03/2013
		Governo do		Inidoneidade -				

Tutorial de CONSULTA de penalidade – Fim!

Isto encerra nosso tutorial de consulta de penalidades!

Se precisar, clique num destes botões para navegar para outra parte deste tutorial, ou visite nossa página na internet para consultar outros tutoriais.

Consulta

(voltar para o começo)

Alteração e reativação

Gerenciar Sanção

Clique aqui para **consultar** as sanções já cadastradas.

Clique aqui para **alterar** uma sanção.

Clique aqui para **cancelar** uma sanção.

Clique aqui para **reativar** uma sanção.

A alteração de penalidades é acessada clicando-se em “Gerenciar Sanção” (onde já estamos) e, depois, em “alterar”.

Tutorial de ALTERAÇÃO de penalidade – início

Início | Cadastrar Sanção | Gerenciar Sanção | Gerenciar Acordo | Gerenciar Legislação | Importar Planilha

Gerenciar Sanção

A alteração de penalidades se inicia nesta tela de pesquisa.

Esconder filtros 

Filtro(s) selecionado(s): Nenhum filtro selecionado

Total de registros: 0

Por padrão, o Sistema deixa todos os campos em branco, exceto pelo da esfera, que é obrigatoriamente aquela à qual o usuário pertence (federal, estadual ou municipal)

Como exemplo, vamos pesquisar pela penalidade do sr. José das Couves.

Poder:

Esfera:

Nome da Fonte:



Órgão Sancionador:



RFB/CNPJ do Sancionado:



Nome do Sancionado:

Tipo de Sanção:

Nº Processo/Contrato:

Início da Sanção:  até 

Término da Sanção:  até 

Cancelamento:  até 

Situação:

Consultar

Limpar

Tutorial de ALTERAÇÃO de penalidade - pesquisa

Início | Cadastrar Sanção | Gerenciar Sanção | Gerenciar Acordo | Gerenciar Legislação | Importar Planilha

Gerenciar Sanção

Esconder filtros 

Filtro(s) selecionado(s): Nenhum filtro selecionado

Total de registros: 0

Poder:

Esfera:

Nome da Fonte:



Órgão Sancionador:



CPF/CNPJ do Sancionado:


Nome do Sancionado:

Tipo de Sanção:

Nº Processo/Contrato:

Início da Sanção:  até 

Término da Sanção:  até 

Cancelamento:  até 

Situação:

Tal como na consulta, aqui na alteração podemos usar só parte do nome para a pesquisa.

Para rodar a pesquisa, clique em "Consultar".

Consultar Limpar



Tutorial de ALTERAÇÃO de penalidade - pesquisa

Início | Cadastrar Sanção | Gerenciar Sanção | Gerenciar Acordo | Gerenciar Legislação | Importar Planilha

Gerenciar Sanção

Aqui ficam os resultados da pesquisa. No caso só foi retornado mesmo um resultado.

Exibir filtros
Filtro(s) selecionado(s): ESFERA: Estadual / SANCIONADO: couves
Total de registros: 1

Ações	Sancionado	Órgão Sancionador	Nº Processo/Contrato	Tipo da Sanção	Início Sanção	Término Sanção	Cancelada	Data Registro
464.070.676-69	José das Couves	GOVERNO DO DISTRITO FEDERAL	00190.123456/2015-99	Suspensão - Lei de Licitações	02/01/2015	01/01/2017	Em Vigor	26/05/2015

Clique no CPF (ou CNPJ) para continuar o processo de alteração da penalidade.



Tutorial de ALTERAÇÃO de penalidade - detalhamento

Os campos marcados em cinza, como estes, não podem ser alterados.

Este é um pedaço da tela de alteração, que, por ser muito comprida, não cabe toda na tela.

Dados do Usuário da Última Alteração

Nome:

CPF:

Poder:

Esfera:

Nome da Fonte:

CNPJ:

Dados da Fonte de Sanção

Dados do Órgão Sancionador

Poder:

Esfera:

Órgão Sancionador:

UF:

Município:

Tipo de Órgão:

Já os marcados em branco podem ser alterados.

Em nosso exemplo, vamos alterar apenas a "observação", que fica mais embaixo na tela.

Informações Adicionais do Órgão Sancionador:



Tutorial de ALTERAÇÃO de penalidade - detalhamento

Informações Adicionais do Órgão Sancionador:

Este é o outro pedaço da tela de alteração de pena.

Dados da Sanção

Tipo de Pessoa: Física Jurídica

CPF/CNPJ:

Nome/Razão Social:

Tipo de Sanção:

Multa:

Fundamento Legal:

Nº Processo/Contrato:

Início da Sanção:

Término da Sanção:

Data Publicação Sanção:

Data Trânsito Julgado:

Meio de Publicação:

Seção:

Página:

No exemplo, vamos apagar a observação. Ela não é campo obrigatório, então, não tem problema apagar tudo o que está escrito nela.

Observações:

Cancelamentos e Reativações

Tutorial de ALTERAÇÃO de penalidade – deleção da observação

Dados da Sanção

Tipo de Pessoa: Física Jurídica

CPF/CNPJ:


Nome/Razão Social:


Tipo de Sanção:


Multa:


Fundamento Legal:

Nº Processo/Contrato:

Início da Sanção: 

Término da Sanção: 

Data Publicação Sanção: 

Data Trânsito Julgado: 

Meio de Publicação:

Seção:

Página:

Pronto!
Agora, é só rolar a tela mais um pouco para baixo para poder acessar o botão que permite salvar a(s) alteração(ões).

Observações:

Cancelamentos e Reativações

Registro no Sistema

Data de Publicação

Tipo

Motivo

Observacoes



Tutorial de ALTERAÇÃO de penalidade - conclusão

Seção:

Página:

Observações:

Cancelamentos e Reativações

Registro no Sistema	Data de Publicação	Tipo	Motivo	Observacoes
Cancelamentos/Reativações não encontrados.				

Histórico de Ações

Data Registro	Ação	Usuário	Informações Adicionais
26/05/2015 12:00	Cadastro	Usuário fictício	

Clique em “salvar alterações” para gravar as alterações feitas. Se quiser, você pode fazer todas as alterações que quiser e deixar para salvar no final. O sistema vai gravar todas de uma vez!



Tutorial de ALTERAÇÃO de penalidade - conclusão

Observações:

Cancelamentos e Reativações

Registro no Sistema	Data de Publicação	Tipo	Motivo	Observacoes
---------------------	--------------------	------	--------	-------------

Cancelamentos/Reativações não encontrados.

Histórico de Ações

Data Registro	Ação	Usuário	Informações Adicionais
26/05/2015 12:00	Cadastro	Usuário fictício	
27/05/2015 13:15	Alteração pelo gestor	Usuário fictício	

[Voltar para o Menu Sanção](#)

[Voltar para a tela de Consulta](#)

Sanção alterada com sucesso.

Vamos agora ver como se faz a **reativação** de uma penalidade.

Depois que você clicou em “salvar” o SIRCAD mostra esta mensagem confirmando que a alteração da sanção foi efetivada.

Tutorial de ALTERAÇÃO de penalidade - reativação

[Início](#) | [Cadastrar Sanção](#) | [Gerenciar Sanção](#) | [Importar Planilha](#) | [Gerenciar Legislação](#)

Gerenciar Sanção

Clique aqui para [consultar](#) as sanções já cadastradas.

Clique aqui para [alterar](#) uma sanção.

Clique aqui para [cancelar](#) uma sanção.

Clique aqui para [reativar](#) uma sanção.

A reativação de penalidades é acessada clicando-se em “Gerenciar Sanção” (onde já estamos) e, depois, em “alterar”. Pode-se também clicar em “reativar”, pois o Sistema direcionará para a mesma tela.

Tutorial de ALTERAÇÃO de penalidade - reativação

[Início](#) | [Cadastrar Sanção](#) | [Gerenciar Sanção](#) | [Gerenciar Acordo](#) | [Gerenciar Legislação](#) | [Importar Planilha](#)

Gerenciar Sanção

Como tudo no Sistema, o ponto de partida é uma tela de pesquisa.

Esconder filtros 

Filtro(s) selecionado(s): Nenhum filtro selecionado

Total de registros: 0

Poder:

Esfera:

Nome da Fonte:



Órgão Sancionador:



CPF/CNPJ do Sancionado:



Nome do Sancionado:

Tipo de Sanção:

Nº Processo/Contrato:

Início da Sanção:  até 

Término da Sanção:  até 

Cancelamento:  até 

Situação:

Para facilitar a pesquisa, use este filtro de “Situação” e escolha apenas as “canceladas”. Isso vai localizar apenas as penalidades que podem ser reativadas.

Tutorial de ALTERAÇÃO de penalidade - reativação

Início | Cadastrar Sanção | Gerenciar Sanção | Gerenciar Acordo | Gerenciar Legislação | Importar Planilha

Gerenciar Sanção

Esconder filtros 

Filtro(s) selecionado(s): Nenhum filtro selecionado

Total de registros: 0

Poder:

Esfera:

Nome da Fonte:



Órgão Sancionador:



CPF/CNPJ do Sancionado:



Nome do Sancionado:

Tipo de Sanção:

Nº Processo/Contrato:

Início da Sanção:  até 

Término da Sanção:  até 

Cancelamento:  até 

Situação:

Consultar

Limpar

Agora, escolha "Canceladas" e, se for o caso, preencha outros dados úteis à pesquisa.

Tutorial de ALTERAÇÃO de penalidade - reativação

[Início](#) | [Cadastrar Sanção](#) | [Gerenciar Sanção](#) | [Gerenciar Acordo](#) | [Gerenciar Legislação](#) | [Importar Planilha](#)

Gerenciar Sanção

Esconder filtros 

Filtro(s) selecionado(s): Nenhum filtro selecionado

Total de registros: 0

Em nosso exemplo, vamos pesquisar por nome e situação da empresa. Agora que os campos estão preenchidos, é só clicar em “Consultar”.

Poder:

Esfera:

Nome da Fonte:

Órgão Sancionador:

CPF/CNPJ do Sancionado:

Nome do Sancionado:

Tipo de Sanção:

Nº Processo/Contrato:

Início da Sanção:  até 

Término da Sanção:  até 

Cancelamento:  até 

Situação:

Consultar

Limpar

Tutorial de ALTERAÇÃO de penalidade - reativação

Início | Cadastrar Sanção | Gerenciar Sanção | Gerenciar Acordo | Gerenciar Legislação | Importar Planilha

Gerenciar Sanção

Exibir filtros 

Filtro(s) selecionado(s): ESFERA: Estadual / SANCIONADO: laranja / SITUAÇÃO: Canceladas

Total de registros: 1

Ações	Sancionado	Órgão Sancionador	Nº Processo/Contrato	Tipo da Sanção	Início Sanção	Término Sanção	Cancelada	Data Registro
01.234.567/0001-95	Laranjas e Pizzas Ltda.	GOVERNO DO DISTRITO FEDERAL	00190.123456/2015-99	Inidoneidade - Lei de Licitações	01/01/2015		Cancelada	26/05/2015

Eis os resultados da pesquisa. Para abrir o registro e continuar a reativação, clique no CNPJ (ou CPF) do apenado.

Tutorial de ALTERAÇÃO de penalidade - reativação

[Início](#) | [Cadastrar Sanção](#) | [Gerenciar Sanção](#) | [Gerenciar Acordo](#) | [Gerenciar Legislação](#) | [Importar Planilha](#)

Alterar Sanção

Dados do Usuário da Última Alteração

Nome:
CPF:

Como vimos antes, esta é a primeira parte da tela de alteração. Role até o fim da tela para poder ver o botão de reativação.

Dados da Fonte de Sanção

Poder:
Esfera:
Nome da Fonte:
CNPJ:

Dados do Órgão Sancionador

Poder: ▼
Esfera: ▼
Órgão Sancionador: ▼
UF: ▼
Município: ▼
Tipo de Órgão: ▼

Informações Adicionais de



Tutorial de ALTERAÇÃO de penalidade - reativação

Observações: 999.

Cancelamentos e Reativações

Registro no Sistema	Data de Publicação	Tipo	Motivo	Observacoes
26/05/2015 15:26	01/05/2015	Cancelamento	Decisão Administrativa	Reabilitação concedida nos autos do processo nº 00190.000000/2015-00 e publicada no DOU de...
17/07/2015 15:45	16/07/2015	Cancelamento	Decisão Administrativa	Necessidade de refazer o teste de cancelamento.
12/06/2015 09:40	11/06/2015	Reativacao	Decisão Administrativa	Pedido de reconsideração da empresa deferido. Decisão publicada no DODF de 11/06/2015, seção 9, p. 9999.

Histórico de Ações

Agora, clique no botão "reativar sanção".

Data Registro	Ação	Usuário	Informações Adicionais
26/05/2015 15:20	Cadastro	Usuário fictício	
26/05/2015 15:26	Cancelamento	Usuário fictício	
12/06/2015 09:40	Reativação	Usuário fictício	
17/07/2015 15:45	Cancelamento	Usuário fictício	

Tutorial de ALTERAÇÃO de penalidade - reativação

Início | Cadastrar Sanção | Gerenciar Sanção | Gerenciar Acordo | Gerenciar Legislação |


Reativar Sanção

Dados da Sanção

Tipo de Pessoa	Jurídica
CPF/CNPJ	01.234.567/0001-95
Sancionado	Laranjas e Pizzas Ltda.
Tipo de Sanção	Inidoneidade - Lei de Licitações

Eis a tela da reativação. Ela traz um sumário da penalidade para facilitar uma conferência rápida, tirando a necessidade de voltar e checar se a penalidade é aquela mesma.

Dados do Cancelamento

Motivo	Selecione ▼
Data Reativação	<input type="text"/> 
Observação	<input type="text"/>

Aqui temos as informações que precisam ser preenchidas para o cancelamento. Todos os campos são obrigatórios. Mostraremos um exemplo já preenchido no próximo slide.

Tutorial de ALTERAÇÃO de penalidade - reativação

Início | Cadastrar Sanção | Gerenciar Sanção | Gerenciar Acordo

Reativar Sanção

Dados da Sanção

Tipo de Pessoa	Jurídica
CPF/CNPJ	01.234.567/0001-95
Sancionado	Laranjas e Pizzas Ltda.
Tipo de Sanção	Inidoneidade - Lei de Licitações

Dados do Cancelamento

Motivo	Decisão Administrativa
Data Reativação	15/07/2015
Observação	01/01/1991, seção 9, p. 999.

Uma observação sobre o campo "Observação": procure preenchê-lo com informações que permitam a outros usuários rastrear os dados daquilo que levou à reativação.

Não se preocupe se o campo não parecer suficiente para conter o texto que se deseja escrever. Como veremos adiante, o que for digitado aqui será registrado de qualquer modo.

Gravar Reativação

Voltar para a tela de Gerenciamento

Preenchidos os campos, é só clicar em "Gravar Reativação".

Tutorial de ALTERAÇÃO de penalidade - reativação

Início | Cadastrar Sanção | Gerenciar Sanção | Gerenciar Acordo

Reativar Sanção

Dados da Sanção

Tipo de Pessoa	Jurídica
CPF/CNPJ	01.234.567/0001-95
Sancionado	Laranjas e Pizzas Ltda.
Tipo de Sanção	Inidoneidade - Lei de Licitações

Dados do Cancelamento

Motivo	Decisão Administrativa ▼
Data Reativação	15/07/2015
Observação	Recurso da empresa deferido, conforme decisão publicada no DOU de 01/01/1991, seção 9, p. 999.
<input type="button" value="Voltar para a tela de Gerenciamento"/>	

Pronto! Se tudo estiver certo, o SIRCAD apresenta esta mensagem, no canto inferior esquerdo, confirmando que a reativação foi concluída com sucesso.

Sanção reativada com sucesso.

Tutorial de ALTERAÇÃO de penalidade – Fim!

Isto encerra nosso tutorial de alteração e reativação de penalidades!

Se precisar, clique num destes botões para navegar para outra parte deste tutorial, ou visite nossa página na internet para consultar outros tutoriais.

Consulta

Alteração
(voltar ao início do tutorial)