



Sistemas Disciplinares

CGU-PJ - Cadastro Fase Investigação Preliminar Relatório Final

Tela Consultar Processos.....	2
Tela de detalhamento do processo.....	2
Cadastro de nova fase.....	3
Etapa Alternativa: Exclusão da fase	5
Etapa Alternativa: Alteração de dados de uma fase	6

O cadastramento de qualquer fase do processo é realizado por edição do mesmo após consulta ao processo.

Tela Consultar Processos

Na tela inicial do sistema, existem duas opções: “Consultar Processos” ou buscar o processo na lista de “Alterados Recentemente”.

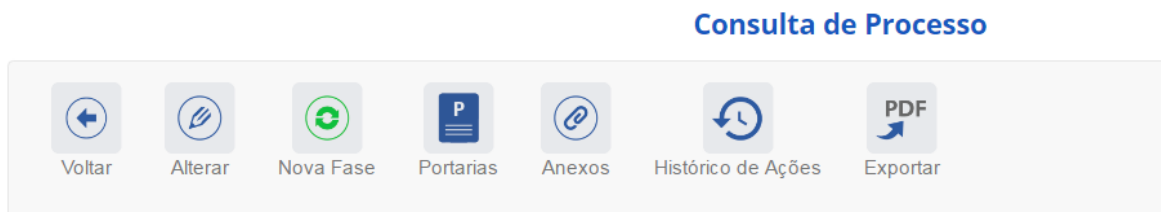


Se for selecionada a ferramenta “Consultar Processos”, na tela seguinte, selecione o processo na listagem de resultados já apresentada, ou pesquise por ele conforme descrito no manual **Pesquisa de processos**.

Neste caso selecionaremos o processo na listagem de Alterados Recentemente.

Tela de detalhamento do processo

Ao abrir o processo é mostrada a tela de detalhamento do processo, ela apresenta, na barra superior, botões com as ações possíveis para o processo.



Cadastro de nova fase

Na tela de detalhamento do processo, clique na opção Nova Fase.



Abre-se tela para preenchimento dos dados da nova fase.

Fase do Processo - 00190006655201596

Gravar Cancelar

Processo 00190.006655/2015-96
Investigação Preliminar
Instauração/Instrução (10/08/2015)

Fase do Processo ⤴

Fase do Processo*

Selecione uma fase

Data da Fase*

O campo "Fase do Processo" é do tipo lista de seleção.

Você está aqui:

Fase do Processo - 00190006655201596

Gravar Cancelar

Processo 00190.006655/2015-96
Investigação Preliminar
Instauração/Instrução (10/08/2015)

Fase do Processo ⤴

Fase do Processo*

Selecione uma fase

- Selecione uma fase
- Indiciamento/Citação/Defesa Escrita/Relatório Final**
- Anulado por Decisão Administrativa
- Anulado por Decisão Judicial
- Solicitação de Avocação pela CGU
- Sobrestamento Legal

O campo é dinâmico, apresentando somente as possibilidades viáveis naquele momento do cadastramento (em razão das fases anteriores já cadastradas).

É necessário cadastrar as fases em sua ordem cronológica, não sendo possível passar para uma fase mais avançada sem o cadastramento da fase anterior.

A primeira fase disponível para cadastramento é "Indiciamento/Citação/Defesa Escrita/Relatório Final". **Na Investigação Preliminar esta fase deve ser cadastrada com os dados do relatório final**

no processo.

Fase do Processo



Fase do Processo*



Selecione uma fase
Selecione uma fase
Indiciamento/Citação/Defesa Escrita/Relatório Final
Anulado por Decisão Administrativa
Anulado por Decisão Judicial
Solicitação de Avocação pela CGU
Sobrestamento Legal

As demais fases disponíveis podem ocorrer a qualquer tempo no processo, então são apresentadas em todos os cadastramentos de fase.

Selecione a fase e preencha os dados pertinentes.

Fase do Processo - 00190006655201596

 Gravar	 Cancelar
--	--

Processo 00190.006655/2015-96	Fase do Processo 
Investigação Preliminar	Fase do Processo*
Instauração/Instrução (10/08/2015)	Indiciamento/Citação/Defesa Escrita/Relatório Final
	Data da Fase*
	10/10/2015
	Observações
	<div style="border: 1px solid #ccc; height: 40px;"></div>
	Agentes 
	Nenhum agente cadastrado.

No campo **Data da Fase**, registrar a data do Relatório Final.






Não se esqueça de clicar no botão "Gravar" para registrar as alterações realizadas.

Início	Cadastrar Processo	Consultar Processos	Emitir Relatórios	Gerenciar Usuários
------------------------	------------------------------------	-------------------------------------	-----------------------------------	------------------------------------

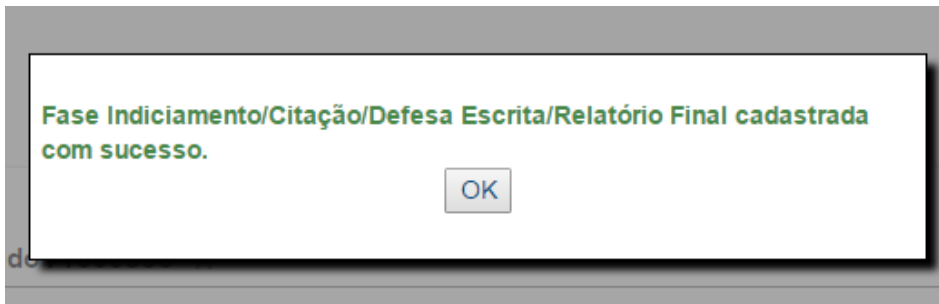
Você está aqui:

Fase do Processo - 00190006655201596

 Gravar	 Cancelar
--	--

Processo 00190.006655/2015-96	Fase do Processo 
Investigação Preliminar	Fase do Processo*
Instauração/Instrução (10/08/2015)	Selecione uma fase
	Selecione uma fase
	Indiciamento/Citação/Defesa Escrita/Relatório Final
	Anulado por Decisão Administrativa
	Anulado por Decisão Judicial
	Solicitação de Avocação pela CGU
	Sobrestamento Legal

Fase gravada com sucesso. Clicar em OK.



Observe que na coluna à esquerda foi acrescentada a nova fase.

Você está aqui:

[Fase do Processo - 00190006655201596](#)

A interface do sistema para gerenciamento de fases. No topo, há dois botões: "Nova Fase" (com ícone de seta verde) e "Excluir Fase" (com ícone de X vermelho). Abaixo, há uma barra de navegação com o link "Fase do Processo - 00190006655201596". A interface é dividida em duas colunas. A coluna esquerda mostra uma lista de fases: "Investigação Preliminar", "Indiciamento/Citação/Defesa Escrita/Relatório Final (10/10/2015)" (destacado com um retângulo vermelho), e "Instauração/Instrução (10/08/2015)". A coluna direita, sob o título "Fase do Processo", contém um menu suspenso "Fase do Processo*" com o valor "Indiciamento/Citação/Defesa Escrita/Relatório Final", um campo "Data da Fase*" com o valor "10/10/2015" e uma seção "Observações".

Etapa Alternativa: Exclusão da fase

Na barra superior ficam disponíveis os botões “Nova Fase” (para cadastrar a próxima fase) e “Excluir Fase” (caso se queira excluí-la, por exemplo, por equívoco no cadastramento).

O sistema só permite a exclusão da última fase cadastrada. Para excluir uma fase intermediária, é necessário excluir as mais recentes primeiro.

Você está aqui:

[Fase do Processo - 00190006655201596](#)

A interface do sistema para gerenciamento de fases, idêntica à anterior, mas com o botão "Excluir Fase" (ícone de X vermelho) destacado por um retângulo vermelho.

Para retornar à tela de detalhamento do processo, clicar em Consultar Processos, no “Você está aqui” (*breadcrumb*) ou na barra de menus.

Fase do Processo - 10730158974201585

Novo Fase Excluir Fase

Etapa Alternativa: Alteração de dados de uma fase

Para alterar **dados da fase**, deve-se **excluí-la e cadastrá-la novamente**.

O botão Alterar, presente na barra superior da tela de detalhamento do processo, permite alterar apenas os **dados iniciais do processo**.

Consulta de Processo

Voltar Alterar Nova Fase Portarias Anexos Histórico de Ações Exportar