



Sistemas Disciplinares

CGU-PAD – Anexação de documentos

Índice

Introdução	2
Restrições	6
Formato do arquivo.....	6
Tamanho do arquivo	6
Particionamento do arquivo	6

Introdução

Neste tutorial mostraremos como anexar documentos a um processo.

O documento pode ser anexado a qualquer tempo, em processo que esteja em qualquer fase.

Clicar no menu Consultar PAD

Inicio Cadastrar PAD Consultar PAD Cadastrar Processo a Instaurar Consultar Processo a Instaurar Gerenciar Usuários

Você está aqui: Inicio

Cadastrar PAD
Cadastre um novo PAD - Processo Administrativo Disciplinar

Consultar PAD
Consulte e altere os PADs já existentes

Cadastrar Processo a Instaurar
Cadastre um novo Processo a Instaurar

Consultar Processo a Instaurar

Configurar Conta
Visualize e altere as configurações de

Consultar Modelos de Documentos

Novidades e Comunicados

Conexão Hercules-d.CorreicaoProd
Este servidor está conectado no banco de dados Hercules-d.CorreicaoProd Este banco foi restaurado de produca (...) (07/10/2016)

Alterados Recentemente

Instaurados

18/05/2018 00190.001676/2014-34
17/05/2018 00190.000084/2014-03
15/05/2018 00190.500070/2016-49
19/03/2018 00190.500211/2014-61
16/03/2018 00190.500370/2014-40

Pesquisar o processo e clicar sobre seu número. Detalhes sobre pesquisa de processos são descritos no manual **Pesquisa de processos**.

Inicio Cadastrar PAD Consultar PAD Cadastrar Processo a Instaurar Consultar Processo a Instaurar Gerenciar Usuários

Você está aqui: Consultar PAD

Consultar PAD

Novo Proc. Consultar Limpar Voltar

Filtros para a pesquisa

Número Processo	Tipo Processo	Órgão/Entidade (Cadastro)	Data Publicação	Instrumento/Número	Local do Fato/Situação	Setorial?	Notificações	Excluir
00190001676201434	Processo Administrativo Disciplinar(Lei 8.112/90)	Delegacia da Receita Federal do Brasil em Campinas	16/01/2016	Portaria/7058	Serviço de Controle e Acompanhamento Tributário-Anulado por Decisão Judicial	Não	*Não avaliado	

É aberta a tela de consulta do processo. Clicar em Anexos.

Inicio Cadastrar PAD Consultar PAD Cadastrar Processo a Instaurar Consultar Processo a Instaurar Gerenciar Usuários

Você está aqui: Inicio > Consultar PAD > Consulta de PAD

Consulta de PAD

Alterar Nova Fase Portarias Anexos Histórico de Ações Exportar Notificações Voltar

Processo 00190.001676/2014-34
PAD 8112/90

Anulado por Decisão Judicial - Serviço de Controle e Acompanhamento Tributário

Dados Básicos

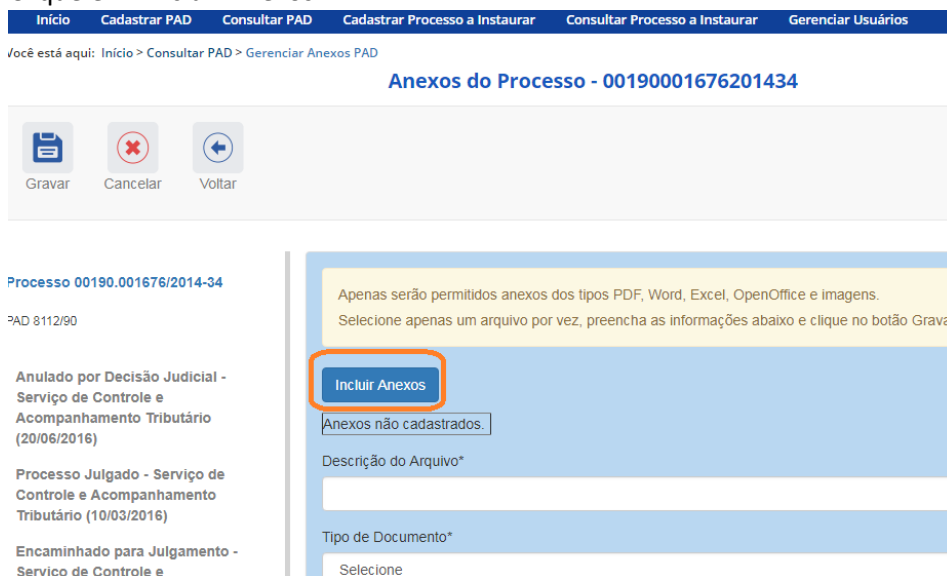
Tipo de Processo*
Processo Administrativo Disciplinar(Lei 8.112/90)

Número do Processo* Data de Cadastro

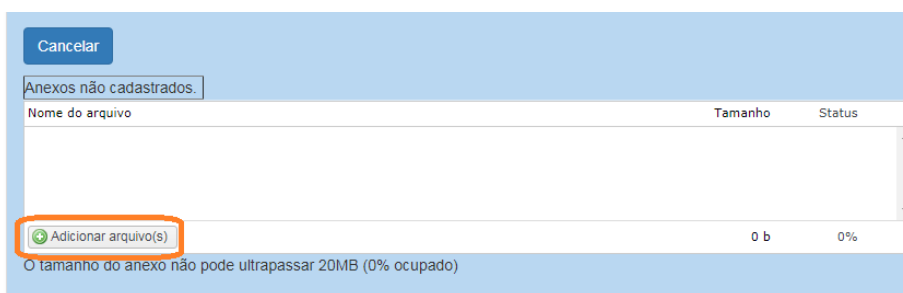
Abre-se a tela de gerenciamento de anexos.

No caso, vamos anexar a portaria de instauração¹.

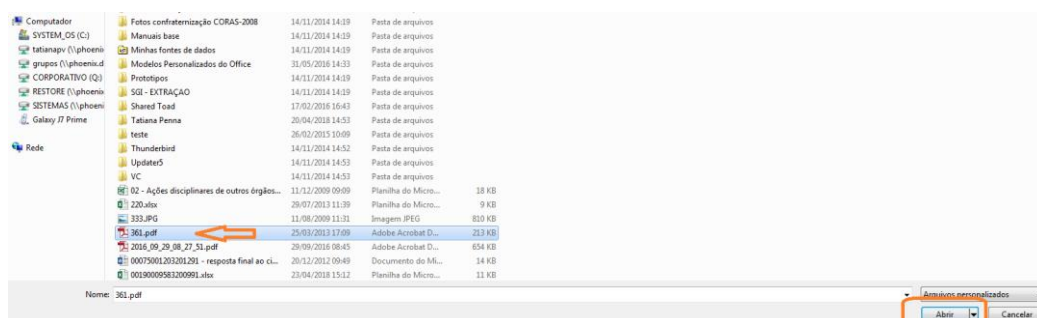
Clique em “Incluir Anexos”.



Clique em “Adicionar Arquivo(s)” para localizar, nos diretórios de seu computador, o arquivo a ser anexado.



Selecione o arquivo a ser anexado e clique em abrir.



¹ No cadastro das portarias do processo, feito através do menu Portarias, o sistema direciona para a mesma tela de gerenciamento de anexos no momento de anexar o arquivo.

Arquivo selecionado.

Gravar Cancelar Voltar

Processo 00190.001676/2014-34

PAD 8112/90

Anulado por Decisão Judicial - Serviço de Controle e Acompanhamento Tributário (20/06/2016)

Processo Julgado - Serviço de Controle e Acompanhamento Tributário (10/03/2016)

Encaminhado para Julgamento - Serviço de Controle e Acompanhamento Tributário (10/02/2016)

Indiciamento/Citação/Defesa

Apenas serão permitidos anexos dos tipos PDF, Word, Excel, OpenOffice e imagens.
Selecione apenas um arquivo por vez, preencha as informações abaixo e clique no botão Gravar da barra superior.

Cancelar

Nome do Arquivo	Tamanho (Kb)	
361.pdf	217	Excluir

Nome do arquivo	Tamanho	Status

Adicionar arquivo(s)

O tamanho do anexo não pode ultrapassar 20MB (1% ocupado)

Preencha a Descrição do Arquivo. Tipo de Documento: Selecione a que tipo de peça processual o documento corresponde.

Anulado por Decisão Judicial - Serviço de Controle e Acompanhamento Tributário (20/06/2016)

Processo Julgado - Serviço de Controle e Acompanhamento Tributário (10/03/2016)

Encaminhado para Julgamento - Serviço de Controle e Acompanhamento Tributário (10/02/2016)

Indiciamento/Citação/Defesa Escrita/Relatório Final - Serviço de Controle e Acompanhamento Tributário (05/12/2015)

Instauração/Instrução - Serviço de Controle e Acompanhamento Tributário (03/10/2015)

Cancelar

Nome do Arquivo	Tamanho (Kb)	
361.pdf	217	Excluir

Nome do arquivo	Tamanho	Status

Adicionar arquivo(s)

O tamanho do anexo não pode ultrapassar 20MB (1% ocupado)

Descrição do Arquivo*

Portaria 361 - Instauração

Tipo de Documento*

- Portarias
- Relatório Final
- Parecer
- Julgamento
- Atos que alteram o resultado do Processo
- Ata Deliberativa
- Termo de Indiciamento

Podem ser anexadas as seguintes peças processuais: Portarias, Atas, Relatórios Finais, Pareceres, Termos de Indiciamento e Julgamentos. Também podem ser anexados documentos que alterem o resultado de julgamentos anteriores, tais como anulações e decisões de recurso. Não se deve anexar processos integrais.

No caso, escolhemos o tipo Portarias.

Digite a data do documento e clique em Gravar.

O documento foi gravado no Sistema.

São exibidos os documentos incluídos em uma lista.

Os arquivos podem ser abertos clicando-se sobre o link azul e ordenados, clicando-se no cabeçalho das colunas.

Há outros momentos em que o sistema oferece a possibilidade de anexar um documento. Todos direcionam para essa mesma tela de gerenciamento de anexos, adotando-se procedimento idêntico ao descrito neste tutorial.

Restrições

Formato do arquivo

O Sistema aceita a anexação de arquivos nos formatos Word, Excel, PDF, OpenOffice e imagens.

Tamanho do arquivo

O arquivo não pode ser maior que 20 Mb.

Caso isso ocorra, para anexá-lo ao sistema, divida-o em quantas partes forem necessárias.

Particionamento do arquivo

Para saber como dividir um arquivo em partes, consultar o tutorial de como dividir arquivos PDF em partes dentro do limite permitido(Tutorial PDF SAM – Divisão de documentos maiores que o limite permitido).