

Controladoria-Geral da União

TUTORIAL
TARJAMENTO DE
DOCUMENTOS NO SEI

1ª Edição

junho / 2021

CONTROLADORIA-GERAL DA UNIÃO

SAS, Quadra 01, Bloco A, Edifício Darcy Ribeiro
70070-905 • Brasília-DF • cgu@cgu.gov.br

WAGNER DE CAMPOS ROSÁRIO

Ministro da Controladoria-Geral da União

JOSÉ MARCELO CASTRO DE CARVALHO

Secretário-Executivo da Controladoria-Geral da União

ANTÔNIO CARLOS BEZERRA LEONEL

Secretário Federal de Controle Interno

VALMIR GOMES DIAS

Ouvidor-Geral da União

GILBERTO WALLER JÚNIOR

Corregedor-Geral da União

ROBERTO CÉSAR DE OLIVEIRA VIEGAS

Secretário de Transparência e Prevenção da Corrupção

JOÃO CARLOS FIGUEIREDO CARDOSO

Secretário de Combate à Corrupção

Brasília, junho de 2021

TARJAMENTO E SEI PRO

Muitos documentos que possuem informações com acesso restrito são produzidos no sistema SEI da CGU e precisam ser divulgados para acesso do cidadão.

Visando preservar essas informações e respeitar a confidencialidade, recomendamos a utilização do plugin SEI PRO para realizar, diretamente do sistema SEI, o tarjamento correto nos documentos.

1. O que é o SEI PRO?

O SEI PRO é uma extensão para o sistema SEI que adiciona diversas funções avançadas na página inicial e no editor de textos, possibilitando, dentre essas funções, adicionar marca de sigilo e tarjas pretas de confidencialidade ao documento a partir do editor de texto próprio do sistema.

A extensão pode ser instalada e utilizada no navegador Google Chrome, para saber mais acesse:


<https://chrome.google.com/webstore/detail/sei-pro/pdbbapplhjopafpgidbgceccbbmehcjj>

Ou no navegador Mozilla Firefox, para saber mais acesse:

<https://addons.mozilla.org/pt-BR/firefox/addon/sei-pro/>

2. Passo a passo para tarjamento no sistema SEI

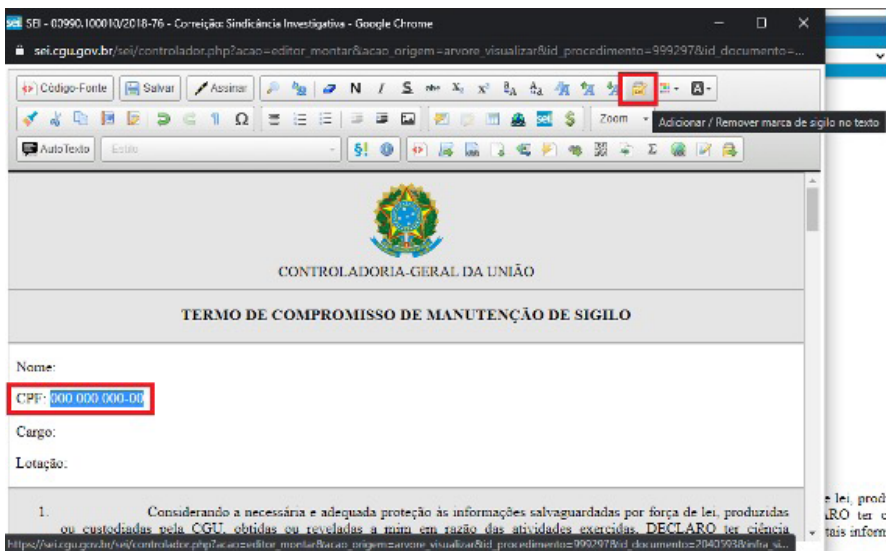
A extensão SEI Pro não controla o acesso ou a visualização de partes do texto que são mostradas no SEI. Para conseguir manter a confidencialidade de textos censurados, a alternativa mais segura é substituir o texto sigiloso por marcas indecifráveis (tarjas de confidencialidade). O processo de aplicação de tarjas de confidencialidade perde totalmente o texto tarjado, por isso, é recomendado que o usuário crie 2 (duas) versões do documento:

- A 1ª versão com nível de acesso restrito (ou sigiloso), mas com as informações íntegras e marcadas com o símbolo do  (cadeado). É possível adicionar marcas de sigilo manualmente ou localizando um texto por todo o documento. Caso deseje, é possível ainda remover todas as marcas de sigilo na aba “**Remover marcas**”
- A 2ª versão com nível de acesso público, com as informações já marcadas como sigilosas convertidas em tarjas pretas de confidencialidade. **Apenas esta versão deve ser disponibilizada nos demais ambientes externos da CGU, como Site, Base de Conhecimento e em respostas da LAI.**

ATENÇÃO: As informações tarjadas são perdidas após salvar e abandonar o editor de documentos do SEI. Enquanto aberto do editor, o botão “**Desfazer**” (Control+Z) poderá reverter a aplicação de tarjas pretas.

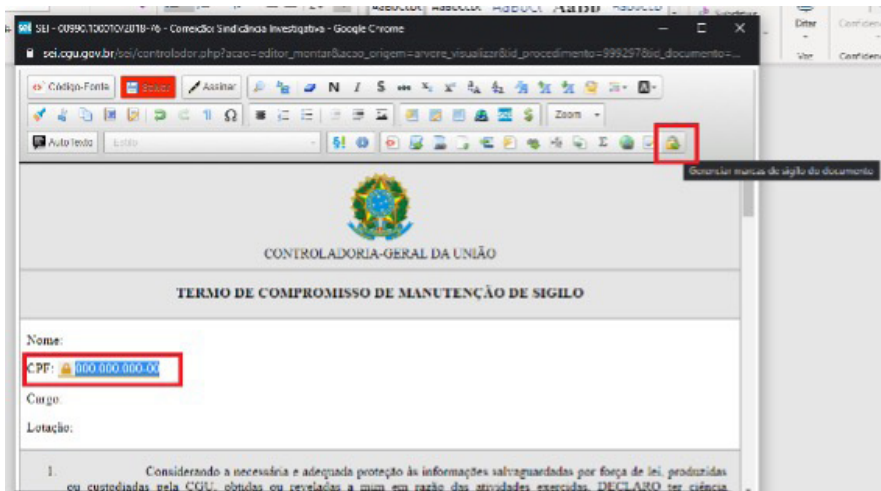
COMO TARJAR SEI?

Selecione o texto a ser tarjado e clique em ‘Adicionar/Remover marca de sigilo do texto’

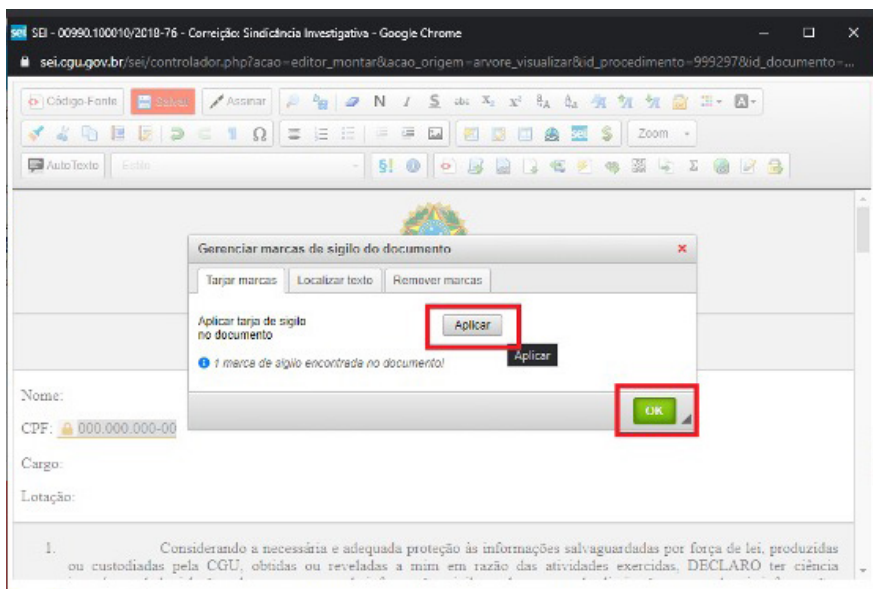


Um cadeado aparecerá no documento.

Em seguida clique em 'Gerenciar marcas de sigilo do documento':



Em ‘tarjar marcas’ clique em ‘aplicar’ e depois em ‘ok’ :



No documento, a informação será tarjada impossibilitando o acesso a informação restrita:

sef.cgu.gov.br/sei/controlador.php?acao=editor_montar&acao_origem=arvore_visualizar&id_procedimento=999297&id_documento=...

Código-Fonte Salvar Assinar

Nome:

CPF [REDACTED]

Cargo:

Lotação:

1. Considerando a necessária e adequada proteção às informações salvaguardadas por força de lei, produzidas ou custodiadas pela CGU, obtidas ou reveladas a mim em razão das atividades exercidas, DECLARO ter ciência

www.cgu.gov.br



[cguonline](#)



[cguonline](#)



[cguoficial](#)



[cguonline](#)



[cguoficial](#)

CONTROLADORIA-GERAL
DA UNIÃO

