



Resultado Estudo das Despesas Previdenciárias

Leandro Rangel


CONTROLADORIA-GERAL
DA UNIÃO



PÁTRIA AMADA
BRASIL
GOVERNO FEDERAL



Partícipes


- ODP.Municipal
 - Belo Horizonte, Jaboatão dos Guararapes, Salvador, Uberlândia, Recife e São Paulo
 - ODP.Estadual
 - Amapá, Paraná, Pernambuco, Mato Grosso do Sul, Minas Gerais, Santa Catarina
 - ODP.TCE
 - TCE_Ceara, TCE_Paraíba, TCE_Rio_Grande_do_Norte, TCE_Santa Catarina, TCE_Tocantins, TCE_Bahia, TCE_Pernambuco, TCE_Rondônia
- 

Escopo do estudo


TRILHA	TRILHA
1 - Sobreposição de averbação de tempo de serviço	7 - Detentores de benefícios previdenciários concomitantemente com seguro-defeso.
2 - Pensionista por Dependência Econômica com outro(s) vínculo(s) no governo federal, no estado ou no município.	8 - Aposentados por invalidez com vínculos empregatícios na iniciativa pública ou privada.
3 - Pensionista por dependência econômica com outro(s) vínculo(s) na iniciativa privada (Regime Geral de Previdência Social-RGPS e outros poderes via Cadastro nacional de Informações Sociais-CNIS).	9 - Acúmulo de vínculos previdenciários.
4 - Filha Maior solteira que também tem outro vínculo de pensão no qual seu estado civil não é de solteira no cadastro de servidores do governo federal, do estado ou do município.	10 - Recebimento indevido de Benefício de Prestação Continuada-BPC, definida na Lei Orgânica da Assistência Social-LOAS, por pessoa deficiente, que estabeleceu vínculo de servidor ou de pensionista nos governos federal, estadual ou municipal, após o início do recebimento do benefício.
5 - Beneficiários de Pensão por Morte Falecidos.	12 - Servidores ativos e inativos falecidos constando na folha como vivos.
6 - Detentores de benefícios previdenciários cadastrados no Bolsa Família.	

Resultados:

Trilha	Número de ocorrências	Valores envolvidos
Trilha 1 - Sobreposição	08	R\$ 32.161,99
Trilha 2 – Dep. Econom. Pensionista público	10.439	R\$55.429.352,41
Trilha 3 - Dep. Econom. Pensionista privado	1.517	R\$3.995.273,66
Trilha 4 – Filha Solteira	14	R\$73.722,82
Trilha 5 – Pensionistas falecidos	300	R\$801.874,40
Trilha 6 – Bolsa Família	5.475	
Trilha 7 – Seguro Defeso	206	
Trilha 8 – Invalidez com retorno ao serviço	195	R\$6.040.832,64
Trilha 9 – Acúmulos	1.263	R\$5.355.500,26
Trilha 10 – BPC deficiente	77	R\$167.619,98
Trilha 12 – Falecidos	1.007	R\$2.457.090,26



Exemplo de casos


- Trilhas
 - Base de dados:
 - Principais (servidor, aposentado, pensionista,...)
 - Complementares (RAIS, SISOB, MACIÇA, Bolsa Família,...)
 - Documentos auxiliares
 - Layouts, DER's, manuais,...
 - Resultados das trilhas
- 

Resultados:

	Número de ocorrências	Valores envolvidos
TOTAL	14.842	R\$ 74.589.765,08



Apuração

- Para os benefícios sociais, a apuração será feita pela CGU
 - Para os demais casos, cada ente deverá apurar os indícios apontados de seus regimes
- 

Benefício financeiro

- CGU utiliza a portaria nº 1.410/2017 para calcular o benefício financeiro
- Supondo que apenas 50% dos indícios demonstrem ser irregularidade, teríamos :

- **1.1 Bilhão** de reais em benefício financeiro **estimado**

* o real benefício financeiro só poderá ser calculado após a apuração dos indícios das trilhas